



ที่ นร ๐๗๑๘/๗๒๕๖

สำนักงานประมาณ

ถนนพระรามที่ ๖ กรุงเทพฯ ๑๐๔๐๐

๒๖ กุมภาพันธ์ ๒๕๖๓

เรื่อง ขอส่งแผนการปฏิบัติงานและแผนการใช้จ่ายงบประมาณ ประจำปีงบประมาณ พ.ศ. ๒๕๖๓

เรียน อธิบดีกรมส่งเสริมคุณภาพสิ่งแวดล้อม

อ้างถึง หนังสือกรมส่งเสริมคุณภาพสิ่งแวดล้อม ที่ ทส ๐๘๑๐/๒๐๔๙ ลงวันที่ ๑๙ กุมภาพันธ์ ๒๕๖๓

- | | | |
|------------------|---|---------------|
| สิ่งที่ส่งมาด้วย | ๑. ภาพรวมแบบ สงป. ๓๐๑ | จำนวน ๒๔ หน้า |
| | ๒. แผนงานบุคลากรภาครัฐ แผนงานพื้นฐานและแผนงานยุทธศาสตร์ | |
| | - แบบ สงป. ๓๐๒ | จำนวน ๑๓ หน้า |
| | - แบบ สงป. ๓๐๒/๑ - รายละเอียด | จำนวน ๑๖ หน้า |
| | ๓. แผนงานบูรณาการจัดการมลพิษและสิ่งแวดล้อม | |
| | - แบบ สงป. ๓๐๑ (แผนบูรณาการ) | จำนวน ๔ หน้า |
| | - แบบ สงป. ๓๐๒ (แผนบูรณาการ) | จำนวน ๒ หน้า |

ตามหนังสือที่อ้างถึง กรมส่งเสริมคุณภาพสิ่งแวดล้อมขอให้สำนักงานประมาณพิจารณาให้ความเห็นชอบแผนการปฏิบัติงานและแผนการใช้จ่ายงบประมาณ ประจำปีงบประมาณ พ.ศ. ๒๕๖๓ แผนงานบุคลากรภาครัฐ แผนงานพื้นฐานและแผนงานยุทธศาสตร์ จำนวน ๕ แผนงาน ๒ ผลผลิต ๖ โครงการ วงเงินงบประมาณ ๖๑๔,๐๔๖,๘๐๐ บาท (หกร้อยสิบสี่ล้านสี่หมื่นหกพันแปดร้อยบาทถ้วน) และแผนงานบูรณาการ จำนวน ๑ แผนงาน ๑ โครงการ วงเงินงบประมาณ ๕๒,๑๘๖,๐๐๐ บาท (ห้าสิบล้านหนึ่งแสนแปดหมื่นหกพันบาทถ้วน) รวมเป็น ๖ แผนงาน วงเงินงบประมาณทั้งสิ้น ๖๖๖,๒๓๒,๘๐๐ บาท (หกร้อยหกสิบล้านสองแสนสามหมื่นสองพันแปดร้อยบาทถ้วน) ความละเอียดแจ้งแล้ว นั้น

สำนักงานประมาณพิจารณาแล้ว เห็นชอบให้กรมส่งเสริมคุณภาพสิ่งแวดล้อมดำเนินการตามแผนการปฏิบัติงานและแผนการใช้จ่ายงบประมาณ ประจำปีงบประมาณ พ.ศ. ๒๕๖๓ จำนวน ๖ แผนงาน วงเงินงบประมาณ ๖๖๖,๒๓๒,๘๐๐ บาท (หกร้อยหกสิบล้านสองแสนสามหมื่นสองพันแปดร้อยบาทถ้วน) ตามที่ขอทำความตกลงไปได้ รายละเอียดปรากฏตามสิ่งที่ส่งมาด้วย

/อนึ่ง ขอให้...

เรียน สวท.

- โปรดทราบ ดำเนินการ
 ถ้อยปฏิบัติ โปรดพิจารณา



(นางสาวจินตนา เมตตาจิตต์)
เจ้าพนักงานธุรการอาวุโส
หัวหน้าฝ่ายบริหารทั่วไป
4 มี.ค. 2563

เรียน ร.อ. กนิช.

- โปรดทราบ ดำเนินการ
 ถ้อยปฏิบัติ โปรดพิจารณา


(นายวัฒน์ ทาบึงภาพ)
เลขานุการกรม
4 มี.ค. 2563

เรียน พอ.กลุ่มนโยบาย

ขอส่งเรื่องมาเพื่อ

- โปรดทราบ โปรดพิจารณา *และนำเรื่อง*
 ดำเนินการ ถ้อยปฏิบัติ *พินิจ*
 เข้าร่วมประชุม



(นางศุภวรรณ วงษ์ประยูร)
ผู้อำนวยการกองยุทธศาสตร์และแผนงาน
- ๕ มี.ค. ๒๕๖๓

เรียน

ขอส่งเรื่องมาเพื่อ

- โปรดทราบ โปรดพิจารณา
 ดำเนินการ ถ้อยปฏิบัติ
 เข้าร่วมประชุม

(นางสาวหุทัย ปภุสสร)
ผู้อำนวยการกลุ่มนโยบายและยุทธศาสตร์

๕ มี.ค. ๒๕๖๓

อนึ่ง ขอให้กรมส่งเสริมคุณภาพสิ่งแวดล้อมแจ้งแผนการปฏิบัติงานและแผนการใช้จ่ายงบประมาณ ประจำปีงบประมาณ พ.ศ. ๒๕๖๓ ที่ได้รับความเห็นชอบจากสำนักงานงบประมาณแล้วดังกล่าวต่อรัฐมนตรีเจ้าสังกัด หรือรัฐมนตรีที่กำกับดูแลหรือควบคุม หรือรัฐมนตรีผู้รักษาการตามกฎหมายทราบ เพื่อใช้ในการกำกับดูแล เร่งรัด และติดตามประเมินผลการปฏิบัติงานและการใช้จ่ายงบประมาณต่อไป

จึงเรียนมาเพื่อโปรดทราบและพิจารณาดำเนินการต่อไป

ขอแสดงความนับถือ



(นายภูมิรักษ์ ชมแสง)

รองผู้อำนวยการสำนักงานงบประมาณ

ปฏิบัติราชการแทน ผู้อำนวยการสำนักงานงบประมาณ

กองจัดทำงบประมาณด้านเศรษฐกิจ ๒

โทร. ๐ ๒๒๖๕ ๒๑๕๓

โทรสาร ๐ ๒๒๗๓ ๙๓๔๐

สำเนาส่ง กรมบัญชีกลาง และสำนักงานการตรวจเงินแผ่นดิน





แผนการปฏิบัติงานและแผนการใช้จ่ายงบประมาณ

ประจำปีงบประมาณ พ.ศ. 2563

กรมส่งเสริมคุณภาพสิ่งแวดล้อม

กระทรวงทรัพยากรธรรมชาติและสิ่งแวดล้อม

ภาพรวมแบบ สงป. 301

หน่วย : ล้านบาท (ทศนิยม 4 ตำแหน่ง)

ยุทธศาสตร์จัดสรร-แผนงาน-เป้าประสงค์เชิงยุทธศาสตร์ เป้าหมายการให้บริการกระทรวง-เป้าหมายการให้บริการหน่วยงาน ผลผลิต/โครงการ-กิจกรรม	หน่วยนับ	รวมทั้งสิ้น		ไตรมาส 1 (ต.ค.-ธ.ค.)		ไตรมาส 2 (ม.ค.-มิ.ค.)		ไตรมาส 3 (เม.ย.-มิ.ย.)		ไตรมาส 4 (ก.ค.-ก.ย.)	
		แผน	ผล	แผน	ผล	แผน	ผล	แผน	ผล	แผน	ผล
รวมงบประมาณทั้งสิ้น		666.2328	-	93.9480	-	281.4734	-	182.6434	-	108.1680	-
ยุทธศาสตร์จัดสรร : ยุทธศาสตร์ด้านการสร้างความสามารถในการแข่งขัน		37.0387	-	1.7230	-	24.3324	-	6.1636	-	4.8197	-
แผนงาน : แผนงานยุทธศาสตร์พัฒนาพื้นที่และเมืองนำอยู่ดีมีสุข		6.5000	-	0.0344	-	4.2156	-	1.8200	-	0.4300	-
เป้าหมาย : แผนงานยุทธศาสตร์พัฒนาพื้นที่และเมืองนำอยู่ดีมีสุข		6.5000	-	0.0344	-	4.2156	-	1.8200	-	0.4300	-
เป้าหมายการให้บริการกระทรวง : พัฒนาเมืองให้มีการจัดการคุณภาพสิ่งแวดล้อมและการเติบโตอย่างยั่งยืน		6.5000	-	0.0344	-	4.2156	-	1.8200	-	0.4300	-
จังหวัดเชียงใหม่	จังหวัด	76	0	0	0	0	0	0	0	76	0
ตัวชี้วัดเชิงปริมาณ : จำนวนจังหวัดที่ดำเนินการขยะมูลฝอยและของเสียอันตราย		9	0	0	0	0	0	0	0	9	0
ตัวชี้วัดเชิงปริมาณ : จำนวนพื้นที่เป้าหมายที่มีการดำเนินการจัดการขยะ	พื้นที่	76	0	0	0	0	0	0	0	76	0
ตัวชี้วัดเชิงปริมาณ : จำนวนเมืองที่ได้รับการพัฒนาและผ่านเกณฑ์เมืองสิ่งแวดล้อมยั่งยืน	เมือง	40	0	0	0	0	0	0	0	40	0
ตัวชี้วัดเชิงคุณภาพ : หน่วยงานที่ได้รับการผลักดันให้ดำเนินการตามแผนขับเคลื่อนการผลิตและการบริการที่ยั่งยืน พ.ศ. 2560-2579 (SOP Roadmap)	ร้อยละ	6.5000	-	0.0344	-	4.2156	-	1.8200	-	0.4300	-
เป้าหมายการให้บริการหน่วยงาน : เมืองอุตสาหกรรมเชิงนวัตกรรมเติบโตบนวิถีชีวิตที่เป็นมิตรกับสิ่งแวดล้อม	เมือง	6	0	0	0	0	0	0	0	6	0
ตัวชี้วัดเชิงปริมาณ : จำนวนเมืองในพื้นที่เมืองอุตสาหกรรมเชิงนวัตกรรมได้รับการพัฒนาเป็นเมืองสิ่งแวดล้อมยั่งยืน	ร้อยละ	40	0	0	0	0	0	0	0	40	0
ตัวชี้วัดเชิงคุณภาพ : ร้อยละของประชาชนมีวิถีชีวิตที่เป็นมิตรกับสิ่งแวดล้อม											



ยุทธศาสตร์จัดสรร-แผนงาน-เป้าหมายระดับเชิงยุทธศาสตร์ เป้าหมายการให้บริการกระทรวง-เป้าหมายการให้บริการหน่วยงาน ผลผลิต/โครงการ-กิจกรรม	หน่วยงาน	รวมทั้งสิ้น		ไตรมาส 1 (ต.ค.- ธ.ค.)		ไตรมาส 2 (ม.ค.- มี.ค.)		ไตรมาส 3 (เม.ย.- มิ.ย.)		ไตรมาส 4 (ก.ค.- ก.ย.)	
		แผน	ผล	แผน	ผล	แผน	ผล	แผน	ผล	แผน	ผล
โครงการที่ 1 : โครงการส่งเสริมเมืองอุตสาหกรรมเชิงนวัตกรรม ต้นแบบสิ่งแวดล้อมยั่งยืน		6.5000	-	0.0344	-	4.2156	-	1.8200	-	0.4300	-
1. แผนการปฏิบัติงาน											
1.1 ตัวชี้วัด											
เชิงปริมาณ											
- จำนวนเมืองต้นแบบสิ่งแวดล้อมยั่งยืนในเขตพื้นที่เมือง อุตสาหกรรมเชิงนวัตกรรม	เมือง	6								6	
เชิงคุณภาพ											
- ร้อยละของกลุ่มเป้าหมายที่เข้าร่วมนำแนวทางเมือง สิ่งแวดล้อมยั่งยืนไปประยุกต์ใช้ในการพัฒนาเมือง อุตสาหกรรมเชิงนวัตกรรม	ร้อยละ	50								50	
1.2 กิจกรรมหลัก											
กิจกรรมที่ 1 : ส่งเสริมและพัฒนาเมืองต้นแบบ สิ่งแวดล้อมยั่งยืนในเขตพื้นที่เมืองอุตสาหกรรมเชิงนวัตกรรม											
- ตัวชี้วัดเชิงปริมาณ : จำนวนเมืองในพื้นที่เมือง อุตสาหกรรมเชิงนวัตกรรมที่เข้าร่วมกระบวนการพัฒนา ยกระดับตามเกณฑ์เมืองสิ่งแวดล้อมยั่งยืน	เมือง	6								6	
- ตัวชี้วัดเชิงปริมาณ : ร้อยละของเมืองในพื้นที่ อุตสาหกรรมเชิงนวัตกรรมที่มีความสนใจเข้าสู่การพัฒนาเมือง สิ่งแวดล้อมยั่งยืน	ร้อยละ	50								50	
2. แผนการใช้จ่ายงบประมาณ (2.1+2.2+2.3)											
2.1 งบประมาณ											
		6.5000	-	0.0344	-	4.2156	-	1.8200	-	0.4300	-
		6.5000	-	0.0344	-	4.2156	-	1.8200	-	0.4300	-



หน่วย : ล้านบาท (ทศนิยม 4 ตำแหน่ง)

ยุทธศาสตร์จัดสรร-แผนงาน-เป้าประสงค์เชิงยุทธศาสตร์ เป้าหมายการให้บริการกระทรวง-เป้าหมายการให้บริการหน่วยงาน ผลผลิต/โครงการ-กิจกรรม	หน่วยนับ	รวมทั้งสิ้น		ไตรมาส 1 (ต.ค.-ธ.ค.)		ไตรมาส 2 (ม.ค.-มี.ค.)		ไตรมาส 3 (เม.ย.-มิ.ย.)		ไตรมาส 4 (ก.ค.-ก.ย.)	
		แผน	ผล	แผน	ผล	แผน	ผล	แผน	ผล	แผน	ผล
1 : ส่งเสริมและพัฒนาเมืองต้นแบบสิ่งแวดล้อมยั่งยืนในเขตพื้นที่เมืองอุตสาหกรรมเชิงนิเวศ - รายจ่ายประจำ		6.5000	-	0.0344	-	4.2156	-	1.8200	-	0.4300	-
แผนงาน : แผนงานยุทธศาสตร์การวิจัยและพัฒนานวัตกรรม		6.5000	-	0.0344	-	4.2156	-	1.8200	-	0.4300	-
เป้าหมาย : แผนงานยุทธศาสตร์การวิจัยและพัฒนานวัตกรรม (ด้านการสร้างความสามารถในการแข่งขัน)		30.5387	-	1.6886	-	20.1168	-	4.3436	-	4.3897	0
เป้าหมายการให้บริการกระทรวง : พัฒนาเมืองให้มีการจัดการคุณภาพสิ่งแวดล้อมและการเติบโตอย่างเป็นมิตรกับสิ่งแวดล้อม		30.5387	-	1.6886	-	20.1168	-	4.3436	-	4.3897	0
- ตัวชี้วัดเชิงปริมาณ : จำนวนจังหวัดที่ดำเนินการจัดการขยะมูลฝอยและของเสียอันตราย	จังหวัด	76		0		0		0		76	
- ตัวชี้วัดเชิงปริมาณ : จำนวนพื้นที่เป้าหมายที่มีการดำเนินการจัดการมลพิษ	พื้นที่	9		0		0		0		9	
- ตัวชี้วัดเชิงปริมาณ : จำนวนเมืองที่ได้รับการพัฒนาและผ่านเกณฑ์เมืองสิ่งแวดล้อมยั่งยืน	เมือง	76		0		0		0		76	
- ตัวชี้วัดเชิงคุณภาพ : หน่วยงานที่ได้รับการผลักดันให้ดำเนินการตามแผนขับเคลื่อนการผลิตและการบริโภคที่ยั่งยืน พ.ศ. 2560-2579 (SCP Roadmap)	ร้อยละ	40		0		0		0		40	
เป้าหมายการให้บริการหน่วยงาน : องค์ความรู้และนวัตกรรมที่สามารถนำไปใช้แก้ปัญหาสิ่งแวดล้อมของประชาชน		30.5387	-	1.6886	-	20.1168	-	4.3436	-	4.3897	-
- ตัวชี้วัดเชิงปริมาณ : จำนวนองค์ความรู้ นวัตกรรมที่นำไปใช้ในการแก้ปัญหาสิ่งแวดล้อม	เรื่อง	10								10	



ยุทธศาสตร์จัดสรร-แผนงาน-เป้าหมาย-เป้าประสงค์เชิงยุทธศาสตร์ เป้าหมายการให้บริการทรง-เป้าหมายการให้บริการหน่วยงาน ผลผลิต/โครงการ-กิจกรรม	หน่วยนับ	รวมทั้งสิ้น		ไตรมาส 1 (ต.ค.- ธ.ค.)		ไตรมาส 2 (ม.ค.- มี.ค.)		ไตรมาส 3 (เม.ย.- มิ.ย.)		ไตรมาส 4 (ก.ค.- ก.ย.)	
		แผน	ผล	แผน	ผล	แผน	ผล	แผน	ผล	แผน	ผล
- ตัวชี้วัดเชิงคุณภาพ : ร้อยละขององค์ความรู้ที่กลุ่มเป้าหมายนำผลงานวิจัยไปใช้ประโยชน์ในการแก้ปัญหาสิ่งแวดล้อม	ร้อยละ	70								70	
โครงการที่ 1 : โครงการวิจัย พัฒนา เทคโนโลยีและนวัตกรรมในการจัดการสิ่งแวดล้อม		30.5387	-	1.6886	-	20.1168	-	4.3436	-	4.3897	
1. แผนการปฏิบัติงาน											
1.1 ตัวชี้วัด											
เชิงปริมาณ											
- จำนวนผลงานวิจัยที่สำเร็จและมีการเผยแพร่เพื่อนำไปใช้ในการจัดการสิ่งแวดล้อม	เรื่อง	10								10	
- จำนวนกลุ่มเป้าหมายมีความรู้ ความเข้าใจ รูปแบบ แนวทางการจัดการสิ่งแวดล้อมจากผลงานวิจัย	คน	500						150		350	
เชิงคุณภาพ											
- ร้อยละของผลงานวิจัยที่กลุ่มเป้าหมาย สามารถนำไปใช้ประโยชน์ในการแก้ปัญหาสิ่งแวดล้อมได้	ร้อยละ	70								70	
1.2 กิจกรรมหลัก											
กิจกรรมที่ 1 : วิจัย พัฒนา เทคโนโลยีและนวัตกรรมในการจัดการสิ่งแวดล้อม											
- ตัวชี้วัดเชิงปริมาณ : จำนวนผลงานวิจัยและพัฒนาเทคโนโลยีและนวัตกรรม	เรื่อง	13								13	
- ตัวชี้วัดเชิงปริมาณ : จำนวนกลุ่มเป้าหมายได้รับการถ่ายทอดองค์ความรู้จากงานวิจัย	คน	500						150		350	



หน่วย : ล้านบาท (ทศนิยม 4 ตำแหน่ง)

ยุทธศาสตร์จัดสรร-แผนงาน-เป้าประสงค์เชิงยุทธศาสตร์ เป้าหมายการให้บริการกระทรวง-เป้าหมายการให้บริการหน่วยงาน ผลผลิต/โครงการ-กิจกรรม	หน่วยนับ	รวมทั้งสิ้น		ไตรมาส 1 (ต.ค.-ธ.ค.)		ไตรมาส 2 (ม.ค.-มี.ค.)		ไตรมาส 3 (เม.ย.-มิ.ย.)		ไตรมาส 4 (ก.ค.-ก.ย.)	
		แผน	ผล	แผน	ผล	แผน	ผล	แผน	ผล	แผน	ผล
- ตัวชี้วัดเชิงปริมาณ : ร้อยละความสำเร็จในการผลิตผลงานวิจัย	ร้อยละ	100		27		34		19		20	
		30.5387		1.6886		20.1168		4.3436		4.3897	
2.แผนการใช้จ่ายงบประมาณ (2.1+2.2+2.3)		30.5387		1.6886		20.1168		4.3436		4.3897	
2.1 งบประมาณ		30.5387		1.6886		20.1168		4.3436		4.3897	
1 : วิจัย พัฒนา เทคโนโลยีและนวัตกรรมในการจัดการสิ่งแวดล้อม											
- ระบายประจำ		30.5387		1.6886		20.1168		4.3436		4.3897	
ยุทธศาสตร์จัดสรร : ยุทธศาสตร์ด้านการสร้างการเติบโตบนคุณภาพชีวิตที่เป็นมิตรต่อสิ่งแวดล้อม		629.1941		92.2250		257.1410		176.4798		103.3483	
แผนงาน : แผนงานบูรณาการจัดการมลพิษและสิ่งแวดล้อม		52.1860		3.1041		20.4009		23.4624		5.2186	
เป้าหมาย : แผนงานบูรณาการจัดการมลพิษและสิ่งแวดล้อม		52.1860		3.1041		20.4009		23.4624		5.2186	
เป้าหมายการให้บริการกระทรวง : พัฒนาเมืองให้มีการจัดการคุณภาพสิ่งแวดล้อมและการเติบโตอย่างยั่งยืนร่วมกับสิ่งแวดล้อม		52.1860		3.1041		20.4009		23.4624		5.2186	
- ตัวชี้วัดเชิงปริมาณ : จำนวนจังหวัดที่ดำเนินการจัดการขยะมูลฝอยและของเสียอันตราย	จังหวัด	76		0		0		0		76	
- ตัวชี้วัดเชิงปริมาณ : จำนวนพื้นที่เป้าหมายที่มีการดำเนินการด้านการจัดการมลพิษ	พื้นที่	9		0		0		0		9	
- ตัวชี้วัดเชิงปริมาณ : จำนวนเมืองที่ได้รับการพัฒนาและแผนแม่บทเมืองสิ่งแวดล้อมยั่งยืน	เมือง	76		0		0		0		76	
- ตัวชี้วัดเชิงคุณภาพ : หน่วยงานที่ได้รับการผลักดันให้ดำเนินการตามแผนขับเคลื่อนการผลิตและการบริโภคที่ยั่งยืน พ.ศ. 2560-2579 (SCP Roadmap)	ร้อยละ	40		0		0		0		40	



หน่วย : ล้านบาท (ทศนิยม 4 ตำแหน่ง)

ยุทธศาสตร์จัดสรร-แผนงาน-เป้าประสงค์เชิงยุทธศาสตร์ เป้าหมายการให้บริการที่วางเป้าหมายการให้บริการหน่วยงาน ผลผลิต/โครงการ-กิจกรรม	หน่วยนับ	รวมทั้งสิ้น		ไตรมาส 1 (ต.ค.-ธ.ค.)		ไตรมาส 2 (ม.ค.-มิ.ย.)		ไตรมาส 3 (เม.ย.-มิ.ย.)		ไตรมาส 4 (ก.ค.-ก.ย.)	
		แผน	ผล	แผน	ผล	แผน	ผล	แผน	ผล	แผน	ผล
เป้าหมายการให้บริการหน่วยงาน : ชุมชนมีการคัดแยกจัดการขยะที่ ต้นทางตามหลักการ 3Rs		52.1860	-	3.1041	-	20.4009	-	23.4624	-	5.2186	-
- ตัวชี้วัดเชิงปริมาณ : ปริมาณขยะที่สีการนำกลับมาใช้ประโยชน์ใหม่	ตัน	45,000				20,000				25,000	
- ตัวชี้วัดเชิงคุณภาพ : ร้อยละของประชาชนมีการจัดการขยะที่ต้นทาง ตามหลักการ 3Rs อย่างถูกต้อง	ร้อยละ	50								50	
โครงการที่ 1 : โครงการสร้างวินัยและการมีส่วนร่วมของคนใน ชาติมุ่งสู่การจัดการขยะและสิ่งแวดล้อมที่ยั่งยืน		52.1860	-	3.1041	-	20.4009	-	23.4624	-	5.2186	-
1. แผนการปฏิบัติงาน											
1.1 ตัวชี้วัด											
เชิงปริมาณ											
- จำนวนขยะที่นำกลับมาใช้ประโยชน์ใหม่	ร้อยละ	40								40	
- ปริมาณการใช้ถุงพลาสติกและโพลีเอทิลีน	ล้านใบ	2,355						1,000		2,355	
- จำนวนประชาชนรับรู้ข้อมูลข่าวสารด้านสิ่งแวดล้อม	คน	2,500,000								2,500,000	
เชิงคุณภาพ											
- ร้อยละของกลุ่มเป้าหมายมีการคัดแยกขยะอย่างถูกต้องที่ ต้นทางเพิ่มขึ้น	ร้อยละ	80								80	
1.2 กิจกรรมหลัก											
กิจกรรมที่ 1 : เสริมศักยภาพของจิตอาสาผู้จัดการขยะ ที่ต้นทาง											
- ตัวชี้วัดเชิงปริมาณ : จำนวนกลุ่มเป้าหมายมีความรู้การ จัดการขยะที่ต้นทางถูกต้อง	คน	300			160					140	



หน่วย : ล้านบาท (ทศนิยม 4 ตำแหน่ง)

ยุทธศาสตร์จัดสรร-แผนงาน-เป้าหมายการให้บริการเชิงยุทธศาสตร์ เป้าหมายการให้บริการที่วางเป้าหมายการให้บริการหน่วยงาน ผลผลิต/โครงการ-กิจกรรม	หน่วยนับ	รวมทั้งสิ้น		ไตรมาส 1 (ต.ค.-ธ.ค.)		ไตรมาส 2 (ม.ค.-มี.ค.)		ไตรมาส 3 (เม.ย.-มิ.ย.)		ไตรมาส 4 (ก.ค.-ก.ย.)	
		แผน	ผล	แผน	ผล	แผน	ผล	แผน	ผล	แผน	ผล
- ตัวชี้วัดเชิงปริมาณ : จำนวนประชาชนที่รู้จักบุคลากร ด้านสิ่งแวดล้อม	คน	2,500,000								2,500,000	
- ตัวชี้วัดเชิงปริมาณ : ร้อยละของผู้ใช้บริการที่ก่อบรม ความรู้ความเข้าใจเพิ่มขึ้น	ร้อยละ	80								80	
กิจกรรมที่ 2 : การพัฒนาเทคโนโลยีเครื่องมือในการลดและ คัดแยกขยะที่ต้นทาง											
- ตัวชี้วัดเชิงปริมาณ : จำนวนภาคีความร่วมมือดำเนินการ จัดการขยะพลาสติก	แห่ง	30								30	
- ตัวชี้วัดเชิงปริมาณ : ร้อยละของภาคีความร่วมมือที่ ปรับเปลี่ยนพฤติกรรม	ร้อยละ	80								80	
กิจกรรมที่ 3 : ส่งเสริมการมีส่วนร่วมจัดการขยะที่ต้นทาง โดยประชาชน											
- ตัวชี้วัดเชิงปริมาณ : จำนวนพื้นที่เรียนรู้การจัดการขยะ ที่ต้นทาง Zero Waste ระดับจังหวัด	แห่ง	5				2				3	
- ตัวชี้วัดเชิงปริมาณ : ร้อยละกลุ่มเป้าหมายมีการคัดแยก ขยะอย่างถูกต้องที่ต้นทางเพิ่มขึ้น	ร้อยละ	80								80	
2.แผนการใช้จ่ายงบประมาณ (2.1+2.2+2.3)		52.1860	-	3.1041	-	20.4009	-	23.4624	-	5.2186	-
2.1 งบประมาณ		52.1860	-	3.1041	-	20.4009	-	23.4624	-	5.2186	-
1 : เสริมศักยภาพองค์ความรู้การจัดการขยะที่ต้นทาง		8.6000	-	0.0134	-	0.9866	-	7.2800	-	0.3200	-
- รายจ่ายประจำ		8.6000	-	0.0134	-	0.9866	-	7.2800	-	0.3200	-
2 : การพัฒนาเทคโนโลยีเครื่องมือในการลดและคัดแยกขยะที่ ต้นทาง		9.5860	-	-	-	1.0000	-	7.1872	-	1.3988	-




หน่วย : ล้านบาท (ทศนิยม 4 ตำแหน่ง)

ยุทธศาสตร์จัดสรร-แผนงาน-เป้าประสงค์เชิงยุทธศาสตร์ เป้าหมายการให้บริการทรงง-เป้าหมายการให้บริการหน่วยงาน ผลผลิต/โครงการ-กิจกรรม	หน่วยนับ	รวมทั้งสิ้น		ไตรมาส 1 (ต.ค.-ธ.ค.)		ไตรมาส 2 (ม.ค.-มี.ค.)		ไตรมาส 3 (เม.ย.-มิ.ย.)		ไตรมาส 4 (ก.ค.-ก.ย.)	
		แผน	ผล	แผน	ผล	แผน	ผล	แผน	ผล	แผน	ผล
- รายจ่ายประจำ		9.5860	-	-	-	1.0000	-	7.1872	-	1.3988	-
3 : ส่งเสริมการมีส่วนร่วมจัดการขยะที่ต้นทางโดย		34.0000	-	3.0907	-	18.4143	-	8.9952	-	3.4998	-
- รายจ่ายประจำ		34.0000	-	3.0907	-	18.4143	-	8.9952	-	3.4998	-
แผนงาน : แผนงานยุทธศาสตร์จัดการผลกระทบจากการเปลี่ยนแปลงสถานะ ภูมิอากาศ		104.1921	-	12.5437	-	48.6866	-	29.1624	-	13.7994	-
เป้าหมาย : แผนงานยุทธศาสตร์จัดการผลกระทบจากการเปลี่ยนแปลง สถานะภูมิอากาศ		104.1921	-	12.5437	-	48.6866	-	29.1624	-	13.7994	-
เป้าหมายการให้บริการทรงง : พัฒนาศูนย์ให้มาจัดการคุณภาพ สิ่งแวดล้อมและการเติบโตอย่างมีนวัตกรรมกับสิ่งแวดล้อม		73.6300	-	4.6692	-	33.3551	-	25.4121	-	10.1936	-
- ตัวชี้วัดเชิงปริมาณ : จำนวนจังหวัดที่ดำเนินการจัดการขยะมูลฝอยและ ของเสียอันตราย	จังหวัด	76	0	0	0	0	0	0	0	76	0
- ตัวชี้วัดเชิงปริมาณ : จำนวนพื้นที่เป้าหมายที่มีการดำเนินการจัดการ จัดการมลพิษ	พื้นที่	9	0	0	0	0	0	0	0	9	0
- ตัวชี้วัดเชิงปริมาณ : จำนวนเมืองที่ได้รับการพัฒนาและขยายพื้นที่เมือง สิ่งแวดล้อมยั่งยืน	เมือง	76	0	0	0	0	0	0	0	76	0
- ตัวชี้วัดเชิงคุณภาพ : หน่วยงานที่ได้รับการผลักดันให้ดำเนินการตาม แผนขับเคลื่อนการผลิตและการบริโภคที่ยั่งยืน พ.ศ. 2560-2579 (SCP Roadmap)	ร้อยละ	40	0	0	0	0	0	0	0	40	0
เป้าหมายการให้บริการทรงง : เมืองสิ่งแวดล้อมยั่งยืนมีการเติบโต บนวิถีชีวิตที่เป็นมิตรกับสิ่งแวดล้อม		44.6300	-	2.1744	-	20.2109	-	14.2665	-	7.9782	-
- ตัวชี้วัดเชิงปริมาณ : จำนวนเมืองสิ่งแวดล้อมยั่งยืน	เมือง	76	0	0	0	0	0	0	0	76	0



หน่วย : ล้านบาท (ทศนิยม 4 ตำแหน่ง)

ยุทธศาสตร์จัดสรร-แผนงาน-เป้าประสงค์เชิงยุทธศาสตร์ เป้าหมายการให้บริการที่วาง-เป้าหมายการให้บริการหน่วยงาน ผลผลิต/โครงการ-กิจกรรม	หน่วยนับ	รวมทั้งสิ้น		ไตรมาส 1 (ต.ค.-ธ.ค.)		ไตรมาส 2 (ม.ค.-มิ.ค.)		ไตรมาส 3 (เม.ย.-มิ.ย.)		ไตรมาส 4 (ก.ค.-ก.ย.)	
		แผน	ผล	แผน	ผล	แผน	ผล	แผน	ผล	แผน	ผล
- ตัวชี้วัดเชิงคุณภาพ : ร้อยละของเมืองมีคุณภาพสิ่งแวดล้อมดีสู่การเติบโตที่เป็นมิตรกับสิ่งแวดล้อม	ร้อยละ	35									35
โครงการที่ 1 : โครงการเมืองสิ่งแวดล้อมยั่งยืน		44.6300	-	2.1744	-	20.2109	-	14.2665	-	7.9782	-
1. แผนการปฏิบัติงาน											
1.1 ตัวชี้วัด											
เชิงปริมาณ											
- จำนวนเมืองที่ผ่านเกณฑ์การประเมินเมืองสิ่งแวดล้อมยั่งยืน	เมือง	76								76	
เชิงคุณภาพ											
- ร้อยละของพื้นที่เป้าหมายเมืองที่ผ่านเกณฑ์มีคุณภาพสิ่งแวดล้อมตามเกณฑ์ชี้วัด	ร้อยละ	35								35	
1.2 กิจกรรมหลัก											
กิจกรรมที่ 1 : ส่งเสริมเมืองสิ่งแวดล้อมยั่งยืน											
- ตัวชี้วัดเชิงปริมาณ : จำนวนเมืองที่เข้าร่วมการประเมินเมืองสิ่งแวดล้อมยั่งยืน	แห่ง	100								100	
- ตัวชี้วัดเชิงปริมาณ : ร้อยละของเมืองที่ร่วมการประเมินมีแนวทางการพัฒนาระดับท้องถิ่นสู่เมืองสิ่งแวดล้อม	ร้อยละ	35								35	
2. แผนการใช้จ่ายงบประมาณ (2.1+2.2+2.3)		44.6300	-	2.1744	-	20.2109	-	14.2665	-	7.9782	-
2.1 งบประมาณ		44.6300	-	2.1744	-	20.2109	-	14.2665	-	7.9782	-
1 : ส่งเสริมเมืองสิ่งแวดล้อมยั่งยืน		44.6300	-	2.1744	-	20.2109	-	14.2665	-	7.9782	-
- รายจ่ายประจำ		44.6300	-	2.1744	-	20.2109	-	14.2665	-	7.9782	-
เป้าหมายการให้บริการหน่วยงาน : ประชาชนเลือกซื้อเลือกใช้สินค้าและบริการที่เป็นมิตรกับสิ่งแวดล้อม		29.0000	-	2.4948	-	13.1442	-	11.1456	-	2.2154	-



หน่วย : ล้านบาท (ทศนิยม 4 ตำแหน่ง)

ยุทธศาสตร์จัดสรร-แผนงาน-เป้าหมาย/โครงการ-กิจกรรม	หน่วยงานมี	รวมทั้งสิ้น		ไตรมาส 1 (ต.ค.-ธ.ค.)		ไตรมาส 2 (ม.ค.-มิ.ค.)		ไตรมาส 3 (เม.ย.-มิ.ย.)		ไตรมาส 4 (ก.ค.-ก.ย.)	
		แผน	ผล	แผน	ผล	แผน	ผล	แผน	ผล	แผน	ผล
เป้าหมายการให้บริการกระทรวง-เป้าหมายการให้บริการหน่วยงาน ผลผลิต/โครงการ-กิจกรรม - ตัวชี้วัดเชิงปริมาณ : จำนวนกลุ่มเป้าหมายที่ได้รับการช่วยเหลือ รับรองการผลิตและบริการตามเกณฑ์หรือมาตรฐานการผลิตและบริการ ที่เป็นมิตรกับสิ่งแวดล้อม - ตัวชี้วัดเชิงปริมาณ : จำนวนประชาชนเลือกซื้อเลือกใช้สินค้าและ บริการที่เป็นมิตรกับสิ่งแวดล้อม - ตัวชี้วัดเชิงคุณภาพ : ร้อยละของกลุ่มเป้าหมายมีการปรับเปลี่ยน พฤติกรรมที่เป็นมิตรกับสิ่งแวดล้อม	แห่ง	300				150		100		50	
	คน	59,800		20,820		840		10,670		27,470	
	ร้อยละ	10								10	
		29,0000		2,4948		13,1442		11,1456		2,2154	
โครงการที่ 1 : โครงการส่งเสริมการผลิตและการบริโภคที่เป็นมิตรกับสิ่งแวดล้อม											
1. แผนการปฏิบัติงาน											
1.1 ตัวชี้วัด											
เชิงปริมาณ											
- จำนวนกลุ่มเป้าหมายที่เข้าร่วมกิจกรรมด้านการผลิต การ บริการ และการบริโภคที่เป็นมิตรกับสิ่งแวดล้อม	คน/แห่ง	59,800/300		20,820		840/150		10,670/100		27,470/50	
- จำนวนกลุ่มเป้าหมายที่รู้ข้อมูลข่าวสารด้านการผลิต การ บริการและการบริโภคที่เป็นมิตรกับสิ่งแวดล้อม	คน	500,000		100,000		100,000		100,000		200,000	
- จำนวนลูกค้าสินค้าที่เป็นมิตรกับสิ่งแวดล้อมที่ประชาชน เลือกซื้อเลือกใช้	ล้านบาท	8.5		2.5				3		3	
เชิงคุณภาพ											
- ร้อยละของประชาชนเลือกซื้อเลือกใช้สินค้าที่เป็นมิตรกับ สิ่งแวดล้อม	ร้อยละ	10								10	



หน่วย : ล้านบาท (ทศนิยม 4 ตำแหน่ง)

ยุทธศาสตร์จัดสรร-แผนงาน-เป้าประสงค์เชิงยุทธศาสตร์ เป้าหมายการให้บริการกระทรวง-เป้าหมายการให้บริการหน่วยงาน ผลผลิต/โครงการ-กิจกรรม	หน่วยนับ	รวมทั้งสิ้น		ไตรมาส 1 (ต.ค.- ธ.ค.)		ไตรมาส 2 (ม.ค.- มี.ค.)		ไตรมาส 3 (เม.ย.- มิ.ย.)		ไตรมาส 4 (ก.ค.- ก.ย.)	
		แผน	ผล	แผน	ผล	แผน	ผล	แผน	ผล	แผน	ผล
เชิงปริมาณ											
- พื้นที่ก่อสร้างอาคารและภาคประชาชนเข้าเป็นภาคีการ จัดการร่วมกัน	พื้นที่	18		1		8		9			
เชิงคุณภาพ											
- ร้อยละของการมีส่วนร่วมของเครือข่ายและภาคีในการเฝ้า ระวังป้องกันไฟฟ้า	ร้อยละ	85								85	
1.2 กิจกรรมหลัก											
กิจกรรมที่ 1 : สร้างความเข้มแข็งของเครือข่ายเฝ้าระวัง ไฟฟ้า ลัดหมอกควัน											
- ตัวชี้วัดเชิงปริมาณ : จำนวนหมู่บ้านที่มีอาสาสมัคร เฝ้า ระวังไฟฟ้า ลัดหมอกควันเพิ่มขึ้น	หมู่บ้าน	350				225		125			
- ตัวชี้วัดเชิงปริมาณ : จำนวนชุมชนที่ได้รับการเสริมสร้าง ศักยภาพ ความเข้าใจ และองค์ความรู้	แห่ง	37				16				21	
- ตัวชี้วัดเชิงปริมาณ : จำนวนประชาชนที่เข้ามาบทบาท และมีส่วนร่วมในกิจกรรมลด/ป้องกันไฟป่าและ หมอกควันในพื้นที่ 9 จังหวัด ภาคเหนือตอนบน	คน	2,600		350		1,920		330			
- ตัวชี้วัดเชิงปริมาณ : จำนวนประชาชนรัฐผู้ดูแล ข่าวสารด้านประชาสัมพันธ์ลดการเผาในที่โล่งและหมอก ควัน	คน	500,000		50,000		250,000				200,000	
- ตัวชี้วัดเชิงปริมาณ : ร้อยละกลุ่มเป้าหมายมีส่วนร่วม ร่วมเฝ้าการดำเนินการกิจกรรมด้านทรัพยากรธรรมชาติและ สิ่งแวดล้อม	ร้อยละ	85									85



หน่วย : ล้านบาท (ทศนิยม 4 ตำแหน่ง)

ยุทธศาสตร์จัดสรร-แผนงาน-เป้าหมาย/โครงการ-กิจกรรม	หน่วยงาน	รวมทั้งสิ้น		ไตรมาส 1 (ต.ค.-ธ.ค.)		ไตรมาส 2 (ม.ค.-มิ.ค.)		ไตรมาส 3 (เม.ย.-มิ.ย.)		ไตรมาส 4 (ก.ค.-ก.ย.)	
		แผน	ผล	แผน	ผล	แผน	ผล	แผน	ผล	แผน	ผล
เป้าหมายการให้บริการทรง-เป้าหมายการให้บริการหน่วยงาน ผลิต/โครงการ-กิจกรรม	ร้อยละ	100								100	
- ตัวชี้วัดเชิงปริมาณ : ร้อยละของชุมชนที่ได้รับการเสริมสร้างศักยภาพ ความเข้าใจ และองค์ความรู้ในเรื่องการป้องกันไฟฟ้า หมอกควัน และการเผาในที่โล่ง	ร้อยละ	80								80	
- ตัวชี้วัดเชิงปริมาณ : ร้อยละจำนวนประชาชนที่เข้ามาใช้บริการ และมีส่วนร่วมในกิจกรรมลด/ป้องกันไฟฟ้า หมอกควัน และการเผาในที่โล่ง	ร้อยละ	50								50	
- ตัวชี้วัดเชิงปริมาณ : ร้อยละของประชาชนนำข้อมูลข่าวสารด้านการประชาสัมพันธ์ลดการเผาในที่โล่งและหมอกควันไปใช้ประโยชน์		14.6221	-	0.9095	-	11.5015	-	2.0803	-	0.1308	-
2.แผนการใช้จ่ายงบประมาณ (2.1+2.2+2.3)		14.6221	-	0.9095	-	11.5015	-	2.0803	-	0.1308	-
2.1 งบประมาณ		14.6221	-	0.9095	-	11.5015	-	2.0803	-	0.1308	-
1 : สร้างความเข้มแข็งของเครือข่ายเฝ้าระวังไฟฟ้า ผลิตหมอกควัน											
- ใช้จ่ายประจำ		14.6221	-	0.9095	-	11.5015	-	2.0803	-	0.1308	-
เป้าหมายการให้บริการหน่วยงาน : ประชาชนและภาคีสามารถนำความรู้ด้านการรับรู้ต่อการเปลี่ยนแปลงสภาพภูมิอากาศไปใช้ประโยชน์ได้		15.9400	-	6.9650	-	3.8300	-	1.6700	-	3.4750	-
- ตัวชี้วัดเชิงปริมาณ : จำนวนกลุ่มเป้าหมายมีส่วนร่วมในการดำเนินงานด้านการเปลี่ยนแปลงสภาพภูมิอากาศ	คน	300						100		200	



หน่วย : ล้านบาท (ทศนิยม 4 ตำแหน่ง)

ยุทธศาสตร์จัดสรร-แผนงาน-เป้าประสงค์เชิงยุทธศาสตร์ เป้าหมายการให้บริการที่รวม-เป้าหมายการให้บริการหน่วยงาน ผลผลิต/โครงการ-กิจกรรม	หน่วยนับ	รวมทั้งสิ้น		ไตรมาส 1 (ต.ค.- ธ.ค.)		ไตรมาส 2 (ม.ค.- มี.ค.)		ไตรมาส 3 (เม.ย.- มิ.ย.)		ไตรมาส 4 (ก.ค.- ก.ย.)	
		แผน	ผล	แผน	ผล	แผน	ผล	แผน	ผล	แผน	ผล
- ตัวชี้วัดเชิงคุณภาพ : ร้อยละของกลุ่มเป้าหมายที่ให้การดำเนิน กิจกรรมดำเนินการเปลี่ยนแปลงสภาพภูมิอากาศ	ร้อยละ	80								80	
โครงการที่ 1 : โครงการเสริมสร้างความตระหนักรู้และเสริม ศักยภาพด้านการเปลี่ยนแปลงสภาพภูมิอากาศ		15.9400		6.9650		3.8300		1.6700		3.4750	
1. แผนการปฏิบัติงาน											
1.1 ตัวชี้วัด											
เชิงปริมาณ											
- จำนวนกลุ่มเป้าหมายมีความรู้ความเข้าใจด้านการ เปลี่ยนแปลงสภาพภูมิอากาศ	คน	82,000		62,000						20,000	
เชิงคุณภาพ											
- ร้อยละของกลุ่มเป้าหมายมีความรู้ความเข้าใจด้านการ เปลี่ยนแปลงสภาพภูมิอากาศ	ร้อยละ	80								80	
1.2 กิจกรรมหลัก											
กิจกรรมที่ 1 : การเสริมพลังความร่วมมือด้านการ เปลี่ยนแปลงภูมิอากาศของประเทศไทย ตามอนุสัญญา สหประชาชาติว่าด้วยการเปลี่ยนแปลงสภาพภูมิอากาศ และความตกลงปารีส											
- ตัวชี้วัดเชิงปริมาณ : จำนวนกลุ่มเป้าหมายที่ได้รับ ข้อมูล/ข่าวสารด้านการเปลี่ยนแปลงสภาพภูมิอากาศ	คน	82,000		62,000						20,000	
- ตัวชี้วัดเชิงปริมาณ : จำนวนกลุ่มเป้าหมายที่ได้รับการ เสริมศักยภาพด้านการเปลี่ยนแปลงสภาพภูมิอากาศ	คน	300						100		200	



หน่วย : ล้านบาท (ทศนิยม 4 ตำแหน่ง)

ยุทธศาสตร์จัดสรร-แผนงาน-เป้าหมาย-เป้าประสงค์เชิงยุทธศาสตร์ เป้าหมายการให้บริการที่วาง-เป้าหมายการให้บริการหน่วยงาน ผลผลิต/โครงการ-กิจกรรม	หน่วยนับ	รวมทั้งสิ้น		ไตรมาส 1 (ต.ค.- ธ.ค.)		ไตรมาส 2 (ม.ค.- มี.ค.)		ไตรมาส 3 (เม.ย.- มิ.ย.)		ไตรมาส 4 (ก.ค.- ก.ย.)	
		แผน	ผล	แผน	ผล	แผน	ผล	แผน	ผล	แผน	ผล
- ตัวชี้วัดเชิงปริมาณ : จำนวนชุมชนที่ได้รับการสนับสนุนให้สามารถเผยแพร่องค์ความรู้ด้านการเปลี่ยนแปลงสภาพภูมิอากาศ	ชุมชน	1								1	
- ตัวชี้วัดเชิงปริมาณ : ร้อยละของกลุ่มเป้าหมายมีความรู้ความเข้าใจเรื่องการเปลี่ยนแปลงสภาพภูมิอากาศ	ร้อยละ	80								80	
- ตัวชี้วัดเชิงปริมาณ : ร้อยละกลุ่มเป้าหมายมีความพึงพอใจในการดำเนินงานด้านการเปลี่ยนแปลงสภาพภูมิอากาศ	ร้อยละ	80								80	
2.แผนการใช้จ่ายงบประมาณ (2.1+2.2+2.3)		15.9400	-	6.9650	-	3.8300	-	1.6700	-	3.4750	-
2.1 งบประมาณ		15.9400	-	6.9650	-	3.8300	-	1.6700	-	3.4750	-
1 : การเสริมพลังความร่วมมือด้านการเปลี่ยนแปลงภูมิอากาศของประเทศไทย ตามอนุสัญญาสหประชาชาติว่าด้วยการเปลี่ยนแปลงสภาพภูมิอากาศและความตกลงปารีส		15.9400	-	6.9650	-	3.8300	-	1.6700	-	3.4750	-
- รายจ่ายประจำ		15.9400	-	6.9650	-	3.8300	-	1.6700	-	3.4750	-
แผนงาน : แผนงานพื้นฐานด้านการสร้างการเติบโตบนคุณภาพชีวิตที่เป็นมิตรต่อสิ่งแวดล้อม		303.6201	-	36.0413	-	145.2108	-	80.9459	-	41.4221	-
เป้าหมาย : แผนงานพื้นฐานด้านการสร้างการเติบโตบนคุณภาพชีวิตที่เป็นมิตรต่อสิ่งแวดล้อม		303.6201	-	36.0413	-	145.2108	-	80.9459	-	41.4221	-
เป้าหมายการให้บริการที่วาง : พัฒนาเมืองให้มีการจัดการคุณภาพสิ่งแวดล้อมและการเติบโตอย่างเป็นมิตรกับสิ่งแวดล้อม		303.6201	-	36.0413	-	145.2108	-	80.9459	-	41.4221	-
- ตัวชี้วัดเชิงปริมาณ : จำนวนจังหวัดที่ดำเนินการจัดการขยะมูลฝอยและของเสียอันตราย	จังหวัด	76	0	0	0	0	0	0	0	76	0



หน่วย : ล้านบาท (ทศนิยม 4 ตำแหน่ง)

ยุทธศาสตร์จัดสรร-แผนงาน-เป้าหมายระดับเชิงยุทธศาสตร์ เป้าหมายการให้บริการกระทรวง-เป้าหมายการให้บริการหน่วยงาน ผลผลิต/โครงการ-กิจกรรม	หน่วยนับ	รวมทั้งสิ้น		ไตรมาส 1 (ต.ค.-ธ.ค.)		ไตรมาส 2 (ม.ค.-มี.ค.)		ไตรมาส 3 (เม.ย.-มิ.ย.)		ไตรมาส 4 (ก.ค.-ก.ย.)	
		แผน	ผล	แผน	ผล	แผน	ผล	แผน	ผล	แผน	ผล
- ตัวชี้วัดเชิงปริมาณ : จำนวนพื้นที่เป้าหมายที่มีการดำเนินการด้านการจัดการมลพิษ	พื้นที่	9		0		0		0		9	
- ตัวชี้วัดเชิงปริมาณ : จำนวนเมืองที่ได้รับการพัฒนาและผ่านเกณฑ์เสียงสิ่งแวดล้อมยั่งยืน	เมือง	76		0		0		0		76	
- ตัวชี้วัดเชิงคุณภาพ : หน่วยงานที่ได้รับการผลักดันให้ดำเนินการตามแผนขับเคลื่อนการผลิตและการบริโภคที่ยั่งยืน พ.ศ. 2560-2579 (SCP Roadmap)	ร้อยละ	40		0		0		0		40	
เป้าหมายการให้บริการหน่วยงาน : กลุ่มเป้าหมายมีส่วนร่วมในการจัดการทรัพยากรธรรมชาติและสิ่งแวดล้อม		303.6201		-	36.0413	-	145.2108	-	80.9459	-	41.4221
- ตัวชี้วัดเชิงปริมาณ : จำนวนกลุ่มเป้าหมายมีส่วนร่วมในการดำเนินกิจกรรมด้านสิ่งแวดล้อม	คน/เครือข่าย	38,440/95		22,315/41		2,226/15		7,709/33		6,190/6	
- ตัวชี้วัดเชิงปริมาณ : จำนวนประชาชนรับรู้ข้อมูลข่าวสารด้านสิ่งแวดล้อม	คน	4,800,000		120,000		2,040,000		2,121,500		518,500	
- ตัวชี้วัดเชิงคุณภาพ : ร้อยละของกลุ่มเป้าหมายมีการจัดการสิ่งแวดล้อม	ร้อยละ	50								50	
ผลผลิตที่ 1 : การมีส่วนร่วมในการจัดการทรัพยากรธรรมชาติและสิ่งแวดล้อม		303.6201		-	36.0413	-	145.2108	-	80.9459	-	41.4221
1. แผนการปฏิบัติงาน											
1.1 ตัวชี้วัด											
เชิงปริมาณ											



หน่วย : ล้านบาท (ทศนิยม 4 ตำแหน่ง)

ยุทธศาสตร์จัดสรร-แผนงาน-เป้าหมายประเด็นยุทธศาสตร์ เป้าหมายการให้บริการกระทรวง-เป้าหมายการให้บริการหน่วยงาน ผลผลิต/โครงการ-กิจกรรม	หน่วยนับ	รวมทั้งสิ้น		ไตรมาส 1 (ต.ค.-ธ.ค.)		ไตรมาส 2 (ม.ค.-มี.ค.)		ไตรมาส 3 (เม.ย.-มิ.ย.)		ไตรมาส 4 (ก.ค.-ก.ย.)	
		แผน	ผล	แผน	ผล	แผน	ผล	แผน	ผล	แผน	ผล
- จำนวนหมู่บ้านที่มีอาสาสมัครเพิ่มขึ้น	หมู่บ้าน	3,000				500				2,500	
- จำนวนประชาชนรับรู้ข้อมูลข่าวสารด้านสิ่งแวดล้อม	คน	4,800,000		120,000		2,040,000				2,121,500	
- จำนวนกลุ่มเป้าหมายมีความรู้ความเข้าใจในการจัดการทรัพยากรธรรมชาติและสิ่งแวดล้อม	คน/เครือข่าย	38,440/95		22,315/41		2,226/15				7,709/33	
เชิงคุณภาพ											
- ร้อยละกลุ่มเป้าหมายมีการดำเนินกิจกรรมด้านสิ่งแวดล้อม	ร้อยละ	75									75
- ร้อยละของประชาชนนำข้อมูลข่าวสารด้านทรัพยากรธรรมชาติและสิ่งแวดล้อมไปใช้ประโยชน์	ร้อยละ	50									50
1.2 กิจกรรมหลัก											
กิจกรรมที่ 1 : สร้างความร่วมมือของเครือข่ายภาคประชาชนด้านทรัพยากรธรรมชาติและสิ่งแวดล้อม											
- ตัวชี้วัดเชิงปริมาณ : จำนวนกลุ่มเป้าหมายได้รับความรู้และเข้าร่วมกิจกรรมด้านทรัพยากรธรรมชาติและสิ่งแวดล้อม	คน/เครือข่าย	25,000/70		18,060/16		630/15				5,570/33	
- ตัวชี้วัดเชิงปริมาณ : ร้อยละกลุ่มเป้าหมายมีส่วนร่วม มีการดำเนินกิจกรรมด้านทรัพยากรธรรมชาติและสิ่งแวดล้อมร่วมกับภาคี	ร้อยละ	80									80
กิจกรรมที่ 2 : สร้างจิตสำนึกด้านทรัพยากรธรรมชาติและสิ่งแวดล้อม											
- ตัวชี้วัดเชิงปริมาณ : จำนวนกลุ่มเป้าหมายได้รับความรู้และเข้าร่วมกิจกรรมด้านทรัพยากรธรรมชาติและสิ่งแวดล้อม	คน/เครือข่าย	12,280/25		3,900/25		1,166				2,094	
											5,120



หน่วย : ล้านบาท (ทศนิยม 4 ตำแหน่ง)

ยุทธศาสตร์จัดสรร-แผนงาน-เป้าหมายการให้บริการหรือโครงการ ผลผลิต/โครงการ-กิจกรรม	หน่วยนับ	รวมทั้งสิ้น		ไตรมาส 1 (ต.ค.- ธ.ค.)		ไตรมาส 2 (ม.ค.- มี.ค.)		ไตรมาส 3 (เม.ย.- มิ.ย.)		ไตรมาส 4 (ก.ค.- ก.ย.)	
		แผน	ผล	แผน	ผล	แผน	ผล	แผน	ผล	แผน	ผล
- ตัวชี้วัดเชิงปริมาณ : ร้อยละของผู้เข้ารับการฝึกอบรมที่มีความรู้ความเข้าใจในการบริหารจัดการทรัพยากรธรรมชาติและสิ่งแวดล้อม	ร้อยละ	80									80
กิจกรรมที่ 5 : บริการและพัฒนาห้องปฏิบัติการสิ่งแวดล้อม											000
- ตัวชี้วัดเชิงปริมาณ : จำนวนกลุ่มเป้าหมายที่ได้รับข้อมูลความรู้จากงานวิจัย	คน	1,500		500		530		80			390
- ตัวชี้วัดเชิงปริมาณ : จำนวนพหุภาคีที่ให้บริการรับรองมาตรฐาน	พหุภาคี	59									59
- ตัวชี้วัดเชิงปริมาณ : ร้อยละความพึงพอใจของกลุ่มเป้าหมายที่ได้รับข้อมูล องค์ความรู้ บริการ งานวิจัยและงานห้องปฏิบัติการ	ร้อยละ	80									80
กิจกรรมที่ 6 : พัฒนาการบริหารจัดการองค์กร	เรื่อง	5									5
- ตัวชี้วัดเชิงปริมาณ : จำนวนเรื่องในการพัฒนาการจัดการองค์กร											
2.แผนการใช้จ่ายงบประมาณ (2.1+2.2+2.3)		303.6201		36.0413		145.2108		80.9459			41.4221
2.1 งบประมาณ		303.6201		36.0413		145.2108		80.9459			41.4221
1 : สร้างความร่วมมือของเครือข่ายภาคประชาชนด้านทรัพยากรธรรมชาติและสิ่งแวดล้อม		75.4104		10.8740		44.0990		12.6821			7.7553
- รายจ่ายลงทุน		0.2345		-		0.2345		-			-
- รายจ่ายประจำ		75.1759		10.8740		43.8645		12.6821			7.7553
2 : สร้างจิตสำนึกด้านทรัพยากรธรรมชาติและสิ่งแวดล้อม		58.5679		8.3246		30.7077		14.8489			4.6867
- รายจ่ายลงทุน		0.8629		-		0.8629		-			-



หน่วย : ล้านบาท (ทศนิยม 4 ตำแหน่ง)

ยุทธศาสตร์จัดสรร-แผนงาน-เป้าประสงค์เชิงยุทธศาสตร์ เป้าหมายการให้บริการที่วาง-เป้าหมายการให้บริการหน่วยงาน ผลผลิต/โครงการ-กิจกรรม	หน่วยนับ	รวมทั้งสิ้น		ไตรมาส 1 (ต.ค.-ธ.ค.)		ไตรมาส 2 (ม.ค.-มี.ค.)		ไตรมาส 3 (เม.ย.-มิ.ย.)		ไตรมาส 4 (ก.ค.-ก.ย.)	
		แผน	ผล	แผน	ผล	แผน	ผล	แผน	ผล	แผน	ผล
- รายจ่ายประจำ		57.7050	-	8.3246	-	29.8448	-	14.8489	-	4.6867	-
3 : พัฒนาระบบสารสนเทศและการให้บริการ		22.4253	-	1.1302	-	17.0529	-	2.0725	-	2.1697	-
- รายจ่ายลงทุน		4.3822	-	-	-	4.3822	-	-	-	-	-
- รายจ่ายประจำ		18.0431	-	1.1302	-	12.6707	-	2.0725	-	2.1697	-
4 : พัฒนาและเสริมสร้างศักยภาพบุคลากรด้าน		13.2521	-	2.0931	-	4.8767	-	3.2236	-	3.0587	-
- รายจ่ายลงทุน		0.4875	-	-	-	0.4875	-	-	-	-	-
- รายจ่ายประจำ		12.7646	-	2.0931	-	4.3892	-	3.2236	-	3.0587	-
5 : บริหารและพัฒนาห้องปฏิบัติการสิ่งแวดล้อม		92.5874	-	5.4400	-	34.7698	-	32.3188	-	20.0588	-
- รายจ่ายลงทุน		52.0636	-	-	-	18.8232	-	20.2984	-	12.9420	-
- รายจ่ายประจำ		40.5238	-	5.4400	-	15.9466	-	12.0204	-	7.1168	-
6 : พัฒนากาบริหารจัดการองค์กร		41.3770	-	8.1794	-	13.7047	-	15.8000	-	3.6929	-
- รายจ่ายลงทุน		8.3153	-	-	-	2.9633	-	5.3520	-	-	-
- รายจ่ายประจำ		33.0617	-	8.1794	-	10.7414	-	10.4480	-	3.6929	-
แผนงาน : แผนงานบุคลากรภาครัฐ		169.1959	-	40.5359	-	42.8427	-	42.9091	-	42.9082	-
เป้าหมาย : แผนงานบุคลากรภาครัฐ (ด้านการสร้างการเติบโตบนคุณภาพชีวิตที่เป็นมิตรต่อสิ่งแวดล้อม)		169.1959	-	40.5359	-	42.8427	-	42.9091	-	42.9082	-
เป้าหมายการให้บริการกระทรวง : พัฒนาเมืองให้มีการจัดการคุณภาพสิ่งแวดล้อมและการเติบโตอย่างยั่งยืน		169.1959	-	40.5359	-	42.8427	-	42.9091	-	42.9082	-
- ตัวชี้วัดเชิงปริมาณ : จำนวนจังหวัดที่ดำเนินการจัดการขยะมูลฝอยและของเสียอันตราย	จังหวัด	76	0	0	0	0	0	0	0	76	0
- ตัวชี้วัดเชิงปริมาณ : จำนวนพื้นที่เป้าหมายที่มีการดำเนินการจัดการมูลพิษ	พื้นที่	9	0	0	0	0	0	0	0	9	0



หน่วย : ล้านบาท (ทศนิยม 4 ตำแหน่ง)


ยุทธศาสตร์จัดสรร-แผนงาน-เป้าประสงค์เชิงยุทธศาสตร์ เป้าหมายการให้บริการกระทรวง-เป้าหมายการให้บริการหน่วยงาน ผลผลิต/โครงการ-กิจกรรม	หน่วยนับ	รวมทั้งสิ้น		ไตรมาส 1 (ต.ค.-ธ.ค.)		ไตรมาส 2 (ม.ค.-มี.ค.)		ไตรมาส 3 (เม.ย.-มิ.ย.)		ไตรมาส 4 (ก.ค.-ก.ย.)	
		แผน	ผล	แผน	ผล	แผน	ผล	แผน	ผล	แผน	ผล
- ตัวชี้วัดเชิงปริมาณ : จำนวนเมืองที่ได้รับการพัฒนาและผ่านเกณฑ์เมือง สิ่งแวดล้อมยั่งยืน	เมือง	76		0		0		0		76	
- ตัวชี้วัดเชิงคุณภาพ : หน่วยงานที่ได้รับการผลักดันให้ดำเนินการตาม แผนขับเคลื่อนการผลิตและการบริโภคที่ยั่งยืน พ.ศ. 2560-2579 (SCP Roadmap)	ร้อยละ	40		0		0		0		40	
เป้าหมายการให้บริการหน่วยงาน : ค่าใช้จ่ายในการดำเนินการภาครัฐ		169.1959		-	40.5359	-	42.8427	-	42.9091	-	42.9082
ผลผลิตที่ 1 : รายการค่าใช้จ่ายบุคลากรภาครัฐ		169.1959		-	40.5359	-	42.8427	-	42.9091	-	42.9082
1. แผนการปฏิบัติงาน											
1.1 ตัวชี้วัด											
1.2 กิจกรรมหลัก											
กิจกรรมที่ 1 : การบริหารทรัพยากรบุคคล											
2.แผนการใช้จ่ายงบประมาณ (2.1+2.2+2.3)		169.1959		-	40.5359	-	42.8427	-	42.9091	-	42.9082
2.1 งบประมาณ		169.1959		-	40.5359	-	42.8427	-	42.9091	-	42.9082
1 : การบริหารทรัพยากรบุคคล		169.1959		-	40.5359	-	42.8427	-	42.9091	-	42.9082
- ใช้จ่ายประจำ		169.1959		-	40.5359	-	42.8427	-	42.9091	-	42.9082



แบบจัดทำแผน / รายงานผลการปฏิบัติงานและการใช้จ่ายงบประมาณ ประจำปีงบประมาณ พ.ศ. 2563

คำชี้แจงเพิ่มเติม :

ปัญหาและอุปสรรค :



ผู้รายงาน :
(นางศุภวรรณ วงษ์ประยูร)

ตำแหน่ง : ผู้อำนวยการกองยุทธศาสตร์และแผนงาน
วันเดือนปี : 19 กุมภาพันธ์ 2563

หัวหน้าส่วนราชการ / รัฐวิสาหกิจ :

(นายรัชฎา สุริยกุล ณ อยุธยา)
อธิบดีกรมส่งเสริมคุณภาพสิ่งแวดล้อม
ตำแหน่ง :
วันเดือนปี : 19 กุมภาพันธ์ 2563 โทร: 02-278-8422

สำหรับสำเนาทั้งงบประมาณเท่านั้น :
(1) แสดงความเห็น/ข้อสังเกต

ผู้พิจารณา :

ตำแหน่ง :
วันเดือนปี :

ผู้ให้ความเห็นชอบ :

ตำแหน่ง :

วันเดือนปี :

โทร:

(นายยุทธนา สายชนกร)
ผู้อำนวยการกองจัดทำงบประมาณด้านเศรษฐกิจ ๒

แบบ สงป. 302

- แผนงานบุคลากรภาครัฐ
- แผนงานพื้นฐาน
- แผนงานยุทธศาสตร์

แบบจัดทำแผน / รายงานผลการใช้จ่ายงบประมาณ ผลผลิต/โครงการ จำแนกตามรายการจ่าย ประจำปีงบประมาณ พ.ศ. 2563

แบบ สป.302

รายงานแผน
 รายงานผล

ส่วนราชการ/รัฐวิสาหกิจ
 งบกลาง

กระทรวง : กระทรวงทรัพยากรธรรมชาติและสิ่งแวดล้อม รหัส 09000

ส่วนราชการ/รัฐวิสาหกิจ : กรมส่งเสริมคุณภาพสิ่งแวดล้อม รหัส 09008

แผนงาน : แผนงานบุคลากรภาครัฐ รหัส 14

เป้าหมายการให้บริการกระทรวง : พัฒนาเมืองให้มีการจัดการคุณภาพสิ่งแวดล้อมและการเติบโตอย่างเป็นมิตร รหัส 63

กับสิ่งแวดล้อม

ผลผลิต /โครงการ : รายการค่าใช้จ่ายบุคลากรภาครัฐ

รหัสบัญชีตามโครงสร้าง ผลผลิต /โครงการ รหัส 04-0000

รหัส 14-004

หน่วย : ล้านบาท (ศ.นิยม 4 ตำแหน่ง)

ประเภทรายการจ่าย	รวมทั้งสิ้น		ไตรมาส 1 (ต.ค. - ธ.ค.)		ไตรมาส 2 (ม.ค. - มิ.ค.)		ไตรมาส 3 (เม.ย. - มิ.ย.)		ไตรมาส 4 (ก.ค. - ก.ย.)	
	แผน	ผล	แผน	ผล	แผน	ผล	แผน	ผล	แผน	ผล
1. งบประมาณ	166.3647	-	39.8531	-	42.1707	-	42.1707	-	42.1702	-
เงินเดือนและค่าจ้างประจำ	88.1638	-	21.0204	-	22.3812	-	22.3812	-	22.3810	-
ค่าตอบแทนพนักงานราชการ	78.2009	-	18.8327	-	19.7895	-	19.7895	-	19.7892	-
2. งบดำเนินงาน	2.8312	-	0.6828	-	0.6720	-	0.7384	-	0.7380	-
ค่าตอบแทน ใช้สอยและวัสดุ	2.8312	-	0.6828	-	0.6720	-	0.7384	-	0.7380	-
รวมเงินงบประมาณ(1+2+3+4+5)	169.1959	-	40.5359	-	42.8427	-	42.9091	-	42.9082	-



ผู้รายงาน.....
 (นางศุภวรรณ วงษ์ประยูร)

สำนักงานงบประมาณ สำนักนายกรัฐมนตรี
 ผู้พิมพ์รายงาน นางสาวหทัย ปภัสสร
 วัน/เดือน/ปี 19 กุมภาพันธ์ 2563

ตำแหน่ง : ผู้อำนวยการกองยุทธศาสตร์และแผนงาน
 วัน/เดือน/ปี : 19 กุมภาพันธ์ 2563

แบบจัดทำแผน / รายงานผลการใช้จ่ายงบประมาณ ผลผลิต/โครงการ จำแนกตามรายจ่าย ประจำปีงบประมาณ พ.ศ. 2563

แบบ สป.302

<input checked="" type="checkbox"/>	รายงานแผน
<input type="checkbox"/>	รายงานผล

<input checked="" type="checkbox"/>	ส่วนราชการ/รัฐวิสาหกิจ
<input type="checkbox"/>	งบกลาง

กระทรวง : กระทรวงทรัพยากรธรรมชาติและสิ่งแวดล้อม รหัส 09000
 ส่วนราชการ/รัฐวิสาหกิจ : กรมส่งเสริมคุณภาพสิ่งแวดล้อม รหัส 09008

แผนงาน : แผนงานยุทธศาสตร์จัดการผลกระทบจากการเปลี่ยนแปลงสภาพภูมิอากาศ รหัส 48
 เป้าหมายการให้บริการกระทรวง : พัฒนาระบบส่งเสริมการจัดการคุณภาพสิ่งแวดล้อมและการเติบโตอย่างยั่งยืนมิตรกับสิ่งแวดล้อม รหัส 63

ผลผลิต /โครงการ : โครงการส่งเสริมการผลิตและการบริโภคที่เป็นมิตรกับสิ่งแวดล้อม รหัส 00-0104

รหัสบัญชีตามโครงสร้าง ผลผลิต /โครงการ รหัส 48-013

หน่วย : ล้านบาท (ทศนิยม 4 ตำแหน่ง)

ประเภทรายจ่าย	รวมทั้งสิ้น		ไตรมาส 1 (ต.ค.-ธ.ค.)		ไตรมาส 2 (ม.ค.-มี.ค.)		ไตรมาส 3 (เม.ย.-มิ.ย.)		ไตรมาส 4 (ก.ค.-ก.ย.)	
	แผน	ผล	แผน	ผล	แผน	ผล	แผน	ผล	แผน	ผล
5. งบรายจ่ายอื่น	29.0000	-	2.4948	-	13.1442	-	11.1456	-	2.2154	-
ค่าใช้จ่ายในการส่งเสริมการบริโภคที่เป็นมิตรกับสิ่งแวดล้อม	0.9000	-	-	-	-	-	0.5000	-	0.4000	-
ค่าใช้จ่ายในการส่งเสริมการผลิต และการบริการที่เป็นมิตรกับสิ่งแวดล้อม	13.7500	-	1.4298	-	7.3342	-	4.8106	-	0.1754	-
ค่าใช้จ่ายในการสื่อสารเพื่อสร้างกระแสการบริโภคที่เป็นมิตรกับสิ่งแวดล้อม	11.5000	-	-	-	5.4500	-	4.5000	-	1.5500	-
ค่าใช้จ่ายในการพัฒนาเทคโนโลยีการดำเนินงานด้านการผลิตและการบริโภคที่เป็นมิตรกับสิ่งแวดล้อม	2.8500	-	1.0650	-	0.3600	-	1.3350	-	0.0900	-
รวมเงินงบประมาณ(1+2+3+4+5)	29.0000	-	2.4948	-	13.1442	-	11.1456	-	2.2154	-



ผู้รายงาน.....
 (นางศุภวรรณ วงษ์ประยูร)

สำนักงานงบประมาณ สำนักงานয়รัฐมนตรี
 ผู้พิมพ์รายงาน นางสาวทศกัญย์ ปภุสส์โร
 วัน/เดือน/ปี 19 กุมภาพันธ์ 2563

ตำแหน่ง : ผู้อำนวยการกองยุทธศาสตร์และแผนงาน
 วัน/เดือน/ปี : 19 กุมภาพันธ์ 2563

แบบจัดทำแผน / รายงานผลการใช้จ่ายงบประมาณ ผลผลิต/โครงการ จำแนกตามรายจ่าย ประจำปีงบประมาณ พ.ศ. 2563

แบบ สป.302

รายงานแผน
 รายงานผล

ส่วนราชการ/รัฐวิสาหกิจ
 งบกลาง

รหัส 09000
 รหัส 09008

กระทรวง : กระทรวงทรัพยากรธรรมชาติและสิ่งแวดล้อม
 ส่วนราชการ/รัฐวิสาหกิจ : กรมส่งเสริมคุณภาพสิ่งแวดล้อม
 แผนงาน : แผนงานบูรณาการจัดการมลพิษและสิ่งแวดล้อม

รหัส 47

เป้าหมายการให้บริการกระทรวง : พัฒนาเมืองให้มีการจัดการคุณภาพสิ่งแวดล้อมและการเติบโตอย่างเป็นมิตร
 กับสิ่งแวดล้อม

รหัส 00-0103

ผลผลิต /โครงการ : โครงการสร้างวินัยและการมีส่วนร่วมของคนในชาติมุ่งสู่การจัดการขยะและสิ่งแวดล้อมที่ยั่งยืน

รหัสบัญชีตามโครงสร้าง ผลผลิต /โครงการ

รหัส 47-012

หน่วย : ล้านบาท (ทศนิยม 4 ตำแหน่ง)

ประเภทรายจ่าย	รวมทั้งสิ้น		ไตรมาส 1 (ต.ค.-ธ.ค.)		ไตรมาส 2 (ม.ค.-มี.ค.)		ไตรมาส 3 (เม.ย.-มิ.ย.)		ไตรมาส 4 (ก.ค.-ก.ย.)	
	แผน	ผล	แผน	ผล	แผน	ผล	แผน	ผล	แผน	ผล
5. งบรายจ่ายอื่น	52.1860	-	3.1041	-	20.4009	-	23.4624	-	5.2186	-
ค่าใช้จ่ายในการส่งเสริมการเรียนรู้ด้านการจัดการขยะที่ต้นทางผ่านสื่ออิเล็กทรอนิกส์	0.8000	-	-	-	-	-	0.4800	-	0.3200	-
ค่าใช้จ่ายในการสื่อสารความรู้การคัดแยกขยะที่ต้นทางผ่านสื่อสาธารณะและสื่อสังคมออนไลน์	6.3000	-	-	-	-	-	6.3000	-	-	-
ค่าใช้จ่ายในการเสริมศักยภาพผู้นำด้านการจัดการขยะที่ต้นทาง	1.5000	-	0.0134	-	0.9866	-	0.5000	-	-	-
ค่าใช้จ่ายในการสร้างกลไกความร่วมมือด้านการจัดการขยะที่ต้นทางกับภาครัฐสถาบันการศึกษา และภาคเอกชน	4.0000	-	-	-	-	-	2.8000	-	1.2000	-
ค่าใช้จ่ายในการจัดทำระบบนำเข้าข้อมูลและระบบเชื่อมโยงจัดการขยะที่ต้นทางแบบครบวงจร	2.0000	-	-	-	1.0000	-	1.0000	-	-	-
ค่าใช้จ่ายในการส่งเสริมการใช้นวัตกรรมทางเลือกทดแทนพลาสติกและโฟม	3.5860	-	-	-	-	-	3.3872	-	-	-
ค่าใช้จ่ายในการจัดการขยะที่ต้นทาง Zero Waste ระดับจังหวัด	25.0000	-	1.3671	-	14.6379	-	6.5952	-	2.3998	-





ประเภทรายจ่าย รายการ	รวมทั้งสิ้น		ไตรมาส 1 (ต.ค.-ธ.ค.)		ไตรมาส 2 (ม.ค.-มิ.ค.)		ไตรมาส 3 (เม.ย.-มิ.ย.)		ไตรมาส 4 (ก.ค.-ก.ย.)	
	แผน	ผล	แผน	ผล	แผน	ผล	แผน	ผล	แผน	ผล
ค่าใช้จ่ายในการส่งเสริมพื้นที่เรียนรู้การจัดการขยะที่ต้นทาง Zero Waste ระดับจังหวัด	6.0000	-	1.7236	-	0.7764	-	2.4000	-	1.1000	-
ค่าใช้จ่ายในการส่งเสริมการมีส่วนร่วมในการลดรีไซเคิลใช้ถุงพลาสติก และโฟม	3.0000	-	-	-	3.0000	-	-	-	-	-
รวมเงินงบประมาณ(1+2+3+4+5)	52.1860	-	3.1041	-	20.4009	-	23.4624	-	5.2186	-

ผู้รายงาน.....
 (นางศุภวรรณ วงษ์ประยูร)

ตำแหน่ง : ผู้อำนวยการกองยุทธศาสตร์และแผนงาน
 วัน/เดือน/ปี : 19 กุมภาพันธ์ 2563



สำนักงานงบประมาณ สำนักงานนายกรัฐมนตรี
 ผู้พิมพ์รายงาน นางสาวหทัย ปภัสโร
 วัน/เดือน/ปี 19 กุมภาพันธ์ 2563

แบบ สงป. 302/1

แบบจัดทำแผน/รายงานผลการจัดซื้อจัดจ้างครุภัณฑ์ ที่ดิน สิ่งก่อสร้าง ที่จัดสรรงบประมาณในงบลงทุน ประจำปีงบประมาณ พ.ศ. 2563

แบบ สปจ.302/1 - รายละเอียด

รายงานแผน
 รายงานผล

ส่วนราชการ/รัฐวิสาหกิจ
 งบกลาง


รหัส 09000
รหัส 09008

กระทรวง : กระทรวงทรัพยากรธรรมชาติและสิ่งแวดล้อม
ส่วนราชการ/รัฐวิสาหกิจ : กรมส่งเสริมคุณภาพสิ่งแวดล้อม

แผนงาน : แผนงานพื้นฐานด้านการสร้างการเติบโตบนคุณภาพชีวิตที่เป็นมิตรต่อสิ่งแวดล้อม
เป้าหมายการให้บริการกระทรวง : พัฒนาเมืองให้มีการจัดการคุณภาพสิ่งแวดล้อมและการเติบโตอย่าง
ผลผลิต/โครงการ : การมีส่วนร่วมในการจัดการทรัพยากรธรรมชาติและสิ่งแวดล้อม
รหัสบัญชีตามโครงสร้าง ผลผลิต /โครงการ : รหัส 51
รหัส 63
รหัส 01-0000
รหัส 51-001

หน่วย : ล้านบาท (ทศนิยม 4 ตำแหน่ง)

ประเภทรายจ่าย	สถานภาพ	แผน	รวมทั้งสิ้น	ไตรมาส 1		ไตรมาส 2		ไตรมาส 3		ไตรมาส 4		ไตรมาส 4
				ด.ค.	พ.ย.	ธ.ค.	ม.ค.	ก.พ.	มี.ค.	เม.ย.	พ.ค.	
รายการ		ผล										
รวมทั้งสิ้น	การใช้จ่าย	แผน	66.3460	-	-	27.7536	-	25.6504	6.7818	-	18.8686	4.3140
ครุภัณฑ์ : รายการโดยตรง	การใช้จ่าย	แผน	48.4720	-	-	27.1356	-	21.3364	6.7818	-	14.5546	-
ครุภัณฑ์ที่ราคาต่อหน่วยต่ำกว่า 1 ล้านบาท	การใช้จ่าย	แผน	14.5770	-	-	14.5770	-	14.3220	-	-	-	-
กิจกรรม : บริหารและพัฒนาห้องปฏิบัติการสิ่งแวดล้อม	สถานะ	ผล	C			C		B.1.5	B.1.6	C		
รายการ : ฝึกอบรมระยะสั้น (สแตนด์) ตำบลคลองห้า												
อำเภอคลองหลวง จังหวัดปทุมธานี (14 ตัว)												
<จังหวัดปทุมธานี>[*งานจ้างเหมา]	การใช้จ่าย	แผน	0.0840	-	-	0.0840	-	-	0.0840	-	-	-
หมายเหตุ		ผล	-	-	-	-	-	-	-	-	-	-
กิจกรรม : บริหารและพัฒนาห้องปฏิบัติการสิ่งแวดล้อม	สถานะ	แผน	C			C		B.1.5	B.1.6	C		
รายการ : เครื่องดูดฝุ่น ขนาด 80 ลิตร ตำบลคลองห้า		ผล										
อำเภอคลองหลวง จังหวัดปทุมธานี (1 เครื่อง)												
<จังหวัดปทุมธานี>[*งานจ้างเหมา]	การใช้จ่าย	แผน	0.0260	-	-	0.0260	-	-	0.0260	-	-	-
หมายเหตุ		ผล	-	-	-	-	-	-	-	-	-	-




สถานะภาพ	แผน	รวมทั้งสิ้น	ไตรมาส 1		ไตรมาส 2		ไตรมาส 3			ไตรมาส 4				
			ไตรมาส 1		ไตรมาส 2		ไตรมาส 3		ไตรมาส 4					
			ด.ค.	พ.ย.	ด.ค.	พ.ย.	เม.ย.	พ.ค.	มิ.ย.	ก.ค.	ส.ค.	ก.ย.		
สถานะภาพ	แผน													
กิจการ : บริการและพัฒนาห้องปฏิบัติการสิ่งแวดล้อม	ผล	C												
รายการ : ผู้เฝ้าตำบลคลองท่า อำเภอลองหลวง จังหวัด	แผน													
ปทุมธานี [1 ชุด]	ผล													
<จังหวัดปทุมธานี>[*งานจ้างเหมา]	แผน	0.7237				0.7237								
	ผล													
หมายเหตุ														
กิจการ : บริการและพัฒนาห้องปฏิบัติการสิ่งแวดล้อม	แผน	C												
รายการ : เครื่องปั้นแรงดันสูง ขนาด 150 บาร์ ตำบล	ผล													
คลองท่า อำเภอลองหลวง จังหวัดปทุมธานี [2 เครื่อง]	แผน													
<จังหวัดปทุมธานี>[*งานจ้างเหมา]	ผล	0.1120				0.1120								
	ผล													
หมายเหตุ														
กิจการ : บริการและพัฒนาห้องปฏิบัติการสิ่งแวดล้อม	แผน	C												
รายการ : เครื่องรับอากาศ แบบแยกส่วน ชนิดตั้งพื้นหรือ	ผล													
ชนิดแขวน (สีระบบฟอกอากาศ) ขนาด 18,000 บีทียู ตำบล	แผน													
คลองท่า อำเภอลองหลวง จังหวัดปทุมธานี [5 เครื่อง]	แผน													
<จังหวัดปทุมธานี>[*งานจ้างเหมา]	ผล	0.1430				0.1430								
	ผล													
หมายเหตุ														
กิจการ : บริการและพัฒนาห้องปฏิบัติการสิ่งแวดล้อม	แผน	C												
รายการ : เครื่องรับอากาศ แบบแยกส่วน ชนิดตั้งพื้นหรือ	ผล													
ชนิดแขวน (สีระบบฟอกอากาศ) ขนาด 24,000 บีทียู ตำบล	แผน													
คลองท่า อำเภอลองหลวง จังหวัดปทุมธานี [6 เครื่อง]	แผน													
<จังหวัดปทุมธานี>[*งานจ้างเหมา]	ผล	0.1944				0.1944								
	ผล													
หมายเหตุ														
กิจการ : บริการและพัฒนาห้องปฏิบัติการสิ่งแวดล้อม	แผน	C												
รายการ : เครื่องรับอากาศ แบบแยกส่วน ชนิดตั้งพื้นหรือ	ผล													
ชนิดแขวน (สีระบบฟอกอากาศ) ขนาด 30,000 บีทียู ตำบล	แผน													
คลองท่า อำเภอลองหลวง จังหวัดปทุมธานี [5 เครื่อง]	แผน													
<จังหวัดปทุมธานี>[*งานจ้างเหมา]	ผล	0.2010				0.2010								
	ผล													
หมายเหตุ														



๐๐๑๒๓๔๕๖๗๘๙๐

ประเภทรายจ่าย	สถานภาพ	แผน	รวมทั้งสิ้น	ไตรมาส 1			ไตรมาส 2			ไตรมาส 3			ไตรมาส 4	
				ด.ค.	พ.ย.	ธ.ค.	ม.ค.	ก.พ.	มี.ค.	เม.ย.	พ.ค.	มี.ย.	ก.ค.	ธ.ค.
ประเภทรายจ่าย รายการ กิจกรรม : บริหารและพัฒนาห้องปฏิบัติการสิ่งแวดล้อม รายการ : เตาความร้อนชนิด 6 ท่อ ขนาด 500 มิลลิเมตร (Heating Mantle) ตำบลคลองท่า อำเภอลองหลวง จังหวัดปทุมธานี [1 ชุด] <จังหวัดปทุมธานี> [งานจ้างเหมา]	สถานที่	ผล	C				C							
	สถานที่	แผน					C							
	สถานที่	ผล												
	การใช้จ่าย	แผน	0.0954	-	-	-	0.0954	-	-	-	-	-	-	-
หมายเหตุ กิจกรรม : บริหารและพัฒนาห้องปฏิบัติการสิ่งแวดล้อม รายการ : ชุดชุดจ่ายสารละลายอัตโนมัติ ตำบลคลองท่า อำเภอลองหลวง จังหวัดปทุมธานี [1 ชุด] <จังหวัดปทุมธานี> [งานจ้างเหมา]	สถานที่	แผน	C				C							
	สถานที่	ผล												
	การใช้จ่าย	แผน	0.0710	-	-	-	0.0710	-	-	-	-	-	-	-
	การใช้จ่าย	ผล												
หมายเหตุ กิจกรรม : บริหารและพัฒนาห้องปฏิบัติการสิ่งแวดล้อม รายการ : ชุดตรวจวัดคุณภาพน้ำแบบรวม ตำบลคลองท่า อำเภอลองหลวง จังหวัดปทุมธานี [1 ชุด] <จังหวัดปทุมธานี> [งานจ้างเหมา]	สถานที่	แผน	C				C							
	สถานที่	ผล												
	การใช้จ่าย	แผน	0.7100	-	-	-	0.7100	-	-	-	-	-	-	-
	การใช้จ่าย	ผล												
หมายเหตุ กิจกรรม : บริหารและพัฒนาห้องปฏิบัติการสิ่งแวดล้อม รายการ : ชุดเก็บตัวอย่างน้ำแบบแนวตั้ง ตำบลคลองท่า อำเภอลองหลวง จังหวัดปทุมธานี [2 ชุด] <จังหวัดปทุมธานี> [งานจ้างเหมา]	สถานที่	แผน	C				C							
	สถานที่	ผล												
	การใช้จ่าย	แผน	0.0600	-	-	-	0.0600	-	-	-	-	-	-	-
	การใช้จ่าย	ผล												
หมายเหตุ กิจกรรม : บริหารและพัฒนาห้องปฏิบัติการสิ่งแวดล้อม รายการ : ชุดเก็บตะกอนดินตามความลึกในแหล่งน้ำ ตำบล คลองท่า อำเภอลองหลวง จังหวัดปทุมธานี [1 ชุด] <จังหวัดปทุมธานี> [งานจ้างเหมา]	สถานที่	แผน	C				C							
	สถานที่	ผล												
	การใช้จ่าย	แผน	0.4800	-	-	-	0.4800	-	-	-	-	-	-	-
	การใช้จ่าย	ผล												



ประเภทรายจ่าย รายการ	สถานภาพ แผน	รวมทั้งสิ้น	ไตรมาส 1			ไตรมาส 2			ไตรมาส 3			ไตรมาส 4						
			ไตรมาส 1			ไตรมาส 2			ไตรมาส 3			ไตรมาส 4						
			ต.ค.	พ.ย.	ธ.ค.	ม.ค.	ก.พ.	มี.ค.	เม.ย.	พ.ค.	มิ.ย.	ก.ค.	ส.ค.	ก.ย.				
งบดำเนินงาน กิจกรรม : บริหารและพัฒนาห้องปฏิบัติการสิ่งแวดล้อม รายการ : กล้องจุลทรรศน์สเตอริโอแบบ 3 กระบอกตา พร้อมชุดถ่ายภาพดิจิทัล ตำบลคลองที่ อำเภอคลองหลวง จังหวัดปทุมธานี [1 ชุด] <จังหวัดปทุมธานี> [งานจ้างเหมา]	แผน	C	-	-	-	C	-	-	-	-	-	-	-	-	-	-	-	-
	ผล	0.2300	-	-	-	0.2300	-	-	-	-	-	-	-	-	-	-	-	-
	รวม	0.2300	-	-	-	0.2300	-	-	-	-	-	-	-	-	-	-	-	-
	การใช้จ่าย	ผล	-	-	-	-	-	-	-	-	-	-	-	-	-	-	-	-
งบดำเนินงาน กิจกรรม : บริหารและพัฒนาห้องปฏิบัติการสิ่งแวดล้อม รายการ : ชุดตรวจวัดอุณหภูมิความชื้นสัมพัทธ์การวัดเสียง อากาศยาน ตำบลคลองที่ อำเภอคลองหลวง จังหวัด ปทุมธานี [3 ชุด] <จังหวัดปทุมธานี> [งานจ้างเหมา]	แผน	C	-	-	-	C	-	-	-	-	-	-	-	-	-	-	-	-
	ผล	1.2000	-	-	-	1.2000	-	-	-	-	-	-	-	-	-	-	-	-
	รวม	1.2000	-	-	-	1.2000	-	-	-	-	-	-	-	-	-	-	-	-
	การใช้จ่าย	ผล	-	-	-	-	-	-	-	-	-	-	-	-	-	-	-	-
งบดำเนินงาน กิจกรรม : บริหารและพัฒนาห้องปฏิบัติการสิ่งแวดล้อม รายการ : เครื่องวัดเสียง ตำบลคลองที่ อำเภอคลองหลวง จังหวัดปทุมธานี [2 เครื่อง] <จังหวัดปทุมธานี> [งานจ้างเหมา]	แผน	C	-	-	-	C	-	-	-	-	-	-	-	-	-	-	-	-
	ผล	1.1984	-	-	-	1.1984	-	-	-	-	-	-	-	-	-	-	-	-
	รวม	1.1984	-	-	-	1.1984	-	-	-	-	-	-	-	-	-	-	-	-
	การใช้จ่าย	ผล	-	-	-	-	-	-	-	-	-	-	-	-	-	-	-	-
งบดำเนินงาน กิจกรรม : บริหารและพัฒนาห้องปฏิบัติการสิ่งแวดล้อม รายการ : เครื่องวัดความชื้นและเทียน ตำบลคลองที่ อำเภอ คลองหลวง จังหวัดปทุมธานี [3 เครื่อง] <จังหวัดปทุมธานี> [งานจ้างเหมา]	แผน	C	-	-	-	C	-	-	-	-	-	-	-	-	-	-	-	-
	ผล	1.9260	-	-	-	1.9260	-	-	-	-	-	-	-	-	-	-	-	-
	รวม	1.9260	-	-	-	1.9260	-	-	-	-	-	-	-	-	-	-	-	-
	การใช้จ่าย	ผล	-	-	-	-	-	-	-	-	-	-	-	-	-	-	-	-
งบดำเนินงาน กิจกรรม : บริหารและพัฒนาห้องปฏิบัติการสิ่งแวดล้อม รายการ : ชุดผลิตภัณฑ์ความบริสุทธิ์สูง ตำบลคลองที่ อำเภอคลองหลวง จังหวัดปทุมธานี [1 ชุด] <จังหวัดปทุมธานี> [งานจ้างเหมา]	แผน	C	-	-	-	C	-	-	-	-	-	-	-	-	-	-	-	-
	ผล	0.7511	-	-	-	0.7511	-	-	-	-	-	-	-	-	-	-	-	-
	รวม	0.7511	-	-	-	0.7511	-	-	-	-	-	-	-	-	-	-	-	-
	การใช้จ่าย	ผล	-	-	-	-	-	-	-	-	-	-	-	-	-	-	-	-



ประเภทรายจ่าย รายการ	สถานภาพ	แผน	รวมทั้งสิ้น	ไตรมาส 1		ไตรมาส 2		ไตรมาส 3		ไตรมาส 4	
				ด.ค.	พ.ย.	ธ.ค.	ก.พ.	ม.ค.	เม.ย.	พ.ค.	มี.ย.
				ไตรมาส 1	ไตรมาส 2	ไตรมาส 3	ไตรมาส 4	ไตรมาส 3	ไตรมาส 4	ไตรมาส 4	ไตรมาส 4
กิจกรรม : พัฒนาการบริหารจัดการองค์กร รายการ : เครื่องปรับอากาศแบบแยกส่วน ชนิดติดตั้ง (สี่ระบบฟอกอากาศ) ขนาด 12,000 บีทียู แขวงพญาไท เขตพญาไท กรุงเทพมหานคร [2 เครื่อง] <กรุงเทพมหานคร>[*งานจ้างเหมา]	สถานะ	ผล	C			C					
	สถานะ	ผล									
	การใช้จ่าย	แผน	0.0940	-	-	0.0940	-	-	-	-	-
	การใช้จ่าย	ผล	-	-	-	-	-	-	-	-	-
หมายเหตุ	สถานะ	แผน	C			C					
	สถานะ	ผล									
	การใช้จ่าย	แผน	0.0306	-	-	0.0306	-	-	-	-	-
	การใช้จ่าย	ผล	-	-	-	-	-	-	-	-	-
กิจกรรม : พัฒนาการบริหารจัดการองค์กร รายการ : เครื่องปรับอากาศ แบบแยกส่วน ชนิดตั้งพื้นหรือชนิดแขวน (สี่ระบบฟอกอากาศ) ขนาด 20,000 บีทียู แขวงพญาไท เขตพญาไท กรุงเทพมหานคร [1 เครื่อง] <กรุงเทพมหานคร>[*งานจ้างเหมา]	สถานะ	แผน	C			C					
	สถานะ	ผล									
	การใช้จ่าย	แผน	0.3807	-	-	0.3807	-	-	-	-	-
	การใช้จ่าย	ผล	-	-	-	-	-	-	-	-	-
หมายเหตุ	สถานะ	แผน	C			C					
	สถานะ	ผล									
	การใช้จ่าย	แผน	0.4230	-	-	0.4230	-	-	-	-	-
	การใช้จ่าย	ผล	-	-	-	-	-	-	-	-	-
กิจกรรม : พัฒนาการบริหารจัดการองค์กร รายการ : เครื่องปรับอากาศ แบบแยกส่วน ชนิดตั้งพื้นหรือชนิดแขวน (สี่ระบบฟอกอากาศ) ขนาด 36,000 บีทียู แขวงพญาไท เขตพญาไท กรุงเทพมหานคร [9 เครื่อง] <กรุงเทพมหานคร>[*งานจ้างเหมา]	สถานะ	แผน	C			C					
	สถานะ	ผล									
	การใช้จ่าย	แผน	0.4230	-	-	0.4230	-	-	-	-	-
	การใช้จ่าย	ผล	-	-	-	-	-	-	-	-	-
หมายเหตุ	สถานะ	แผน	C			C					
	สถานะ	ผล									
	การใช้จ่าย	แผน	0.0950	-	-	0.0950	-	-	-	-	-
	การใช้จ่าย	ผล	-	-	-	-	-	-	-	-	-



กรมส่งเสริมการค้าระหว่างประเทศ

ประเภทรายจ่าย	สถานภาพ	แผน	รวมทั้งสิ้น	ไตรมาส 1			ไตรมาส 2			ไตรมาส 3			ไตรมาส 4			
				ด.ค.	พ.ย.	ธ.ค.	ม.ค.	ก.พ.	มี.ค.	เม.ย.	พ.ค.	มี.ย.	ก.ค.	ส.ค.	ก.ย.	
ประเภทรายจ่าย รายการ กิจกรรม : พัฒนาข้อมูล ระบบสารสนเทศและการให้บริการ รายการ : สแกนเนอร์ สำหรับงานเก็บเอกสารระดับ ศูนย์บริการ แบบที่ 3 แขวงพญาไท เขตพญาไท กรุงเทพมหานคร [1 เครื่อง] กรุงเทพมหานคร >[งานจังหวัดฯ]	แผน	ผล	C				C									
	สถานะ	ผล														
	การใช้จ่าย	แผน	0.0360	-	-	-	0.0360	-	-	-	0.0360	-	-	-	-	-
	ผล	ผล	-	-	-	-	-	-	-	-	-	-	-	-	-	-
หมวดเขต กิจกรรม : พัฒนาข้อมูล ระบบสารสนเทศและการให้บริการ รายการ : เครื่องคอมพิวเตอร์ สำหรับงานสำนักงาน (จอ แสดงผลขนาดไม่น้อยกว่า 19 นิ้ว) แขวงพญาไท เขตพญา ไท กรุงเทพมหานคร (32 ชุด) กรุงเทพมหานคร >[งานจังหวัดฯ]	แผน	ผล	C				C									
	สถานะ	ผล														
	การใช้จ่าย	แผน	0.5440	-	-	-	0.5440	-	-	-	0.5440	-	-	-	-	-
	ผล	ผล	-	-	-	-	-	-	-	-	-	-	-	-	-	-
หมวดเขต กิจกรรม : พัฒนาข้อมูล ระบบสารสนเทศและการให้บริการ รายการ : เครื่องคอมพิวเตอร์ สำหรับงานประมวลผล แบบ ที่ 1 (จอแสดงผลขนาดไม่น้อยกว่า 19 นิ้ว) แขวงพญาไท เขตพญาไท กรุงเทพมหานคร (6 เครื่อง) กรุงเทพมหานคร >[งานจังหวัดฯ]	แผน	ผล	C				C									
	สถานะ	ผล														
	การใช้จ่าย	แผน	0.1320	-	-	-	0.1320	-	-	-	0.1320	-	-	-	-	-
	ผล	ผล	-	-	-	-	-	-	-	-	-	-	-	-	-	-
หมวดเขต กิจกรรม : พัฒนาข้อมูล ระบบสารสนเทศและการให้บริการ รายการ : เครื่องคอมพิวเตอร์ สำหรับงานประมวลผล แบบ ที่ 2 (จอแสดงผลขนาดไม่น้อยกว่า 19 นิ้ว) แขวงพญาไท เขตพญาไท กรุงเทพมหานคร (11 เครื่อง) กรุงเทพมหานคร >[งานจังหวัดฯ]	แผน	ผล	C				C									
	สถานะ	ผล														
	การใช้จ่าย	แผน	0.3300	-	-	-	0.3300	-	-	-	0.3300	-	-	-	-	-
	ผล	ผล	-	-	-	-	-	-	-	-	-	-	-	-	-	-
หมวดเขต กิจกรรม : พัฒนาข้อมูล ระบบสารสนเทศและการให้บริการ รายการ : เครื่องคอมพิวเตอร์โน้ตบุ๊ก สำหรับงานสำนักงาน เขตพญาไท เขตพญาไท กรุงเทพมหานคร (9 เครื่อง) กรุงเทพมหานคร >[งานจังหวัดฯ]	แผน	ผล	C				C									
	สถานะ	ผล														
	การใช้จ่าย	แผน	0.1440	-	-	-	0.1440	-	-	-	0.1440	-	-	-	-	-
	ผล	ผล	-	-	-	-	-	-	-	-	-	-	-	-	-	-



ประเภทรายจ่าย รายการ	สถานภาพ	แผน	รวมทั้งสิ้น	ไตรมาส 1			ไตรมาส 2			ไตรมาส 3			ไตรมาส 4		
				ไตรมาส 1			ไตรมาส 2			ไตรมาส 3			ไตรมาส 4		
				ด.ค.	พ.ย.	ธ.ค.	ม.ค.	ก.พ.	มี.ค.	เม.ย.	พ.ค.	มี.ย.	ก.ค.	ส.ค.	ก.ย.
กิจกรรม : พัฒนาคอมพิวเตอร์ให้บริการ รายการ : เครื่องคอมพิวเตอร์โน้ตบุ๊ก สำหรับงาน ประมวลผล แขวงพญาไท เขตพญาไท กรุงเทพมหานคร [11 เครื่อง] <กรุงเทพมหานคร>[*งานจ้างเหมา]	สถานที่	ผล	C												
	สถานะ	แผน			C										
	การใช้จ่าย	แผน	0.2420	-	-	0.2420	-	-	-	-	-	-	-	-	-
	ผล	ผล	-	-	-	-	-	-	-	-	-	-	-	-	-
หมายเหตุ	สถานะ	แผน	C			C									
	สถานที่	ผล													
	การใช้จ่าย	แผน	0.1850	-	-	0.1850	-	-	-	-	-	-	-	-	-
	ผล	ผล	-	-	-	-	-	-	-	-	-	-	-	-	-
กิจกรรม : พัฒนาคอมพิวเตอร์ให้บริการ รายการ : เครื่องสำรองไฟฟ้า ขนาด 800 VA แขวงพญาไท เขตพญาไท กรุงเทพมหานคร [74 เครื่อง] <กรุงเทพมหานคร>[*งานจ้างเหมา]	สถานที่	ผล	C												
	สถานะ	แผน			C										
	การใช้จ่าย	แผน	0.0232	-	-	0.0232	-	-	-	-	-	-	-	-	-
	ผล	ผล	-	-	-	-	-	-	-	-	-	-	-	-	-
หมายเหตุ	สถานะ	แผน	C			C									
	สถานที่	ผล													
	การใช้จ่าย	แผน	0.8280	-	-	0.8280	-	-	-	-	-	-	-	-	-
	ผล	ผล	-	-	-	-	-	-	-	-	-	-	-	-	-
กิจกรรม : พัฒนาคอมพิวเตอร์ให้บริการ รายการ : ชุดโปรแกรมจัดการสำนักงาน ที่มีลิขสิทธิ์ถูกต้อง ตามกฎหมาย แขวงพญาไท เขตพญาไท กรุงเทพมหานคร [69 ชุด] <กรุงเทพมหานคร>[*งานจ้างเหมา]	สถานที่	ผล	C												
	สถานะ	แผน			C										
	การใช้จ่าย	แผน	0.8280	-	-	0.8280	-	-	-	-	-	-	-	-	-
	ผล	ผล	-	-	-	-	-	-	-	-	-	-	-	-	-
หมายเหตุ	สถานะ	แผน	C			C									
	สถานที่	ผล													
	การใช้จ่าย	แผน	0.0028	-	-	0.0028	-	-	-	-	-	-	-	-	-
	ผล	ผล	-	-	-	-	-	-	-	-	-	-	-	-	-
กิจกรรม : พัฒนาคอมพิวเตอร์ให้บริการ รายการ : ออแสดงภาพขนาดไม่น้อยกว่า 19 นิ้ว แขวงพญา ไท เขตพญาไท กรุงเทพมหานคร [1 เครื่อง] <กรุงเทพมหานคร>[*งานจ้างเหมา]	สถานที่	ผล	C												
	สถานะ	แผน			C										
	การใช้จ่าย	แผน	0.0028	-	-	0.0028	-	-	-	-	-	-	-	-	-
	ผล	ผล	-	-	-	-	-	-	-	-	-	-	-	-	-
หมายเหตุ	สถานะ	แผน	C			C									
	สถานที่	ผล													
	การใช้จ่าย	แผน	0.0028	-	-	0.0028	-	-	-	-	-	-	-	-	-
	ผล	ผล	-	-	-	-	-	-	-	-	-	-	-	-	-



ประเภทรายจ่าย	รายการ	สถานภาพ	แผน	รวมทั้งสิ้น	ไตรมาส 1			ไตรมาส 2			ไตรมาส 3			ไตรมาส 4	
					ด.ค.	พ.ย.	ธ.ค.	ม.ค.	ก.พ.	มี.ค.	เม.ย.	พ.ค.	มิ.ย.	ก.ค.	ก.ย.
พัฒนาระบบสารสนเทศการให้บริการ กิจกรรม : พัฒนาระบบสารสนเทศการให้บริการ รายการ : พัฒนาระบบปฏิบัติการสำหรับเครื่องคอมพิวเตอร์ และ เครื่องคอมพิวเตอร์เน็ตเวิร์ก แอปพลิเคชันใช้งานประเภทติดตั้งจาก โรงงาน (OBM) ที่ละเมิดลิขสิทธิ์ต้องตามกฎหมาย แสงวงษ์ไทย์ เขตพญา ไท กรุงเทพมหานคร 109 เขต<กรุงเทพมหานคร>[งานจ้างเหมา]	สถานที่	ผล													
	สถานที่	ผล	C				C								
	การใช้จ่าย	แผน	0.0040				0.0040								
	การใช้จ่าย	ผล													
พัฒนาระบบสารสนเทศการให้บริการ กิจกรรม : พัฒนาระบบปฏิบัติการสำหรับเครื่องคอมพิวเตอร์ และ รายการ : ซ่อมบำรุงระบบปฏิบัติการสำหรับเครื่องคอมพิวเตอร์ และ เครื่องคอมพิวเตอร์เน็ตเวิร์ก แอปพลิเคชันใช้งานประเภทติดตั้งจาก โรงงาน (OBM) ที่ละเมิดลิขสิทธิ์ต้องตามกฎหมาย แสงวงษ์ไทย์ เขตพญา ไท กรุงเทพมหานคร 109 เขต<กรุงเทพมหานคร>[งานจ้างเหมา]	สถานที่	แผน	C				C								
	สถานที่	ผล													
	การใช้จ่าย	แผน	0.2622				0.2622								
	การใช้จ่าย	ผล													
พัฒนาระบบสารสนเทศการให้บริการ กิจกรรม : ซอฟต์แวร์สำหรับบริหารจัดการข้อมูลสำหรับ ห้องปฏิบัติการทางวิทยาศาสตร์ (Laboratory Information Management System, LIMS) แสงวงษ์ไทย์ เขตพญาไ กรุงเทพมหานคร 109 เขต<กรุงเทพมหานคร>[งานจ้างเหมา]	สถานที่	แผน	C				C								
	สถานที่	ผล													
	การใช้จ่าย	แผน	0.6490				0.6490								
	การใช้จ่าย	ผล													
พัฒนาและเสริมสร้างศักยภาพบุคลากรด้าน สิ่งแวดล้อม รายการ : ทำห้องฝึกอบรม ตำบลคลองท่า อำเภอลอง หลวง จังหวัดพิจิตร [70 ตัว] <จังหวัดพิจิตร>[งานจ้างเหมา]	สถานที่	แผน	C				C								
	สถานที่	ผล													
	การใช้จ่าย	แผน	0.1400				0.1400								
	การใช้จ่าย	ผล													
พัฒนาและเสริมสร้างศักยภาพบุคลากรด้าน สิ่งแวดล้อม รายการ : ทำห้องฝึกอบรม ตำบลคลองท่า อำเภอลอง หลวง จังหวัดพิจิตร [35 ตัว] <จังหวัดพิจิตร>[งานจ้างเหมา]	สถานที่	แผน	C				C								
	สถานที่	ผล													
	การใช้จ่าย	แผน	0.2450				0.2450								
	การใช้จ่าย	ผล													



ประเภทรายจ่าย	สถานภาพ	แผน	รวมทั้งสิ้น	ไตรมาส 1			ไตรมาส 2			ไตรมาส 3			ไตรมาส 4			
				ด.ค.	พ.ย.	ธ.ค.	ม.ค.	ก.พ.	มี.ค.	เม.ย.	พ.ค.	มิ.ย.	ก.ค.	ส.ค.	ก.ย.	
ประเภทรายจ่าย รายการ กิจกรรม : พัฒนาระบบเสริมสร้างศักยภาพบุคลากรด้านสิ่งแวดล้อม รายการ : เก็บซื้ออุปกรณ์ ตำบลคลองที่ อำเภอคลองหลวง จังหวัดปทุมธานี [40 ตัว] <จังหวัดปทุมธานี>[งานจ้างเหมา]	สถานที่	แผน	C				C									
	สถานที่	แผน	0.0800				0.0800									
	การใช้จ่าย	แผน														
	การใช้จ่าย	แผน														
หมายเหตุ กิจกรรม : พัฒนาระบบเสริมสร้างศักยภาพบุคลากรด้านสิ่งแวดล้อม รายการ : โปเดียม ตำบลคลองที่ อำเภอคลองหลวง จังหวัดปทุมธานี [1 ตัว] <จังหวัดปทุมธานี>[งานจ้างเหมา]	สถานที่	แผน	C				C									
	สถานที่	แผน	0.0225				0.0225									
	การใช้จ่าย	แผน														
	การใช้จ่าย	แผน														
หมายเหตุ กิจกรรม : สร้างความเข้มแข็งของเครือข่ายภาคประชาสังคม ทรัพยากรธรรมชาติและสิ่งแวดล้อม รายการ : ฝึกอบรมช่างประจำ ประเภท สาขาช่างเทคนิค (Digital Single Lens Reflex : DSLR) ความละเอียดไม่น้อยกว่า 45 ล้านพิกเซล หรืออุปกรณ์เสริม แพรงพญาไ้ เขตพญาไ้ กรุงเทพมหานคร [1 ชุด] <กรุงเทพมหานคร>[งานจ้างเหมา]	สถานที่	แผน	C				C									
	สถานที่	แผน	0.2000				0.2000									
	การใช้จ่าย	แผน														
	การใช้จ่าย	แผน														
หมายเหตุ กิจกรรม : สร้างความเข้มแข็งของเครือข่ายภาคประชาสังคม ทรัพยากรธรรมชาติและสิ่งแวดล้อม รายการ : รางเบตเตอรี่ สำหรับกล้องถ่ายภาพนิ่งประเภทสะท้อนมาเฟนส์เดี่ยว รุ่น NIKON D 810 แพรงพญาไ้ เขตพญาไ้ กรุงเทพมหานคร [1 ตัว] <กรุงเทพมหานคร>[งานจ้างเหมา]	สถานที่	แผน	C				C									
	สถานที่	แผน	0.0115				0.0115									
	การใช้จ่าย	แผน														
	การใช้จ่าย	แผน														
หมายเหตุ กิจกรรม : สร้างความเข้มแข็งของเครือข่ายภาคประชาสังคม ทรัพยากรธรรมชาติและสิ่งแวดล้อม รายการ : รางเบตเตอรี่ สำหรับกล้องถ่ายภาพนิ่งประเภทสะท้อนมาเฟนส์เดี่ยว รุ่น NIKON D 810 แพรงพญาไ้ เขตพญาไ้ กรุงเทพมหานคร [1 ตัว] <กรุงเทพมหานคร>[งานจ้างเหมา]	สถานที่	แผน	C				C									
	สถานที่	แผน	0.0140				0.0140									
	การใช้จ่าย	แผน														
	การใช้จ่าย	แผน														



ประเภทรายจ่าย	สถานภาพ	แผน	รวมทั้งสิ้น	ไตรมาส 1		ไตรมาส 2		ไตรมาส 3		ไตรมาส 4	
				ด.ค.	พ.ย.	ธ.ค.	พ.ย.	ม.ค.	ก.พ.	มี.ค.	เม.ย.
ประเภทรายจ่าย รายการ กิจกรรม : สร้างความร่วมมือของเครือข่ายภาคประชาชน ด้านทรัพยากรธรรมชาติและสิ่งแวดล้อม รายการ : เครื่องเสียงเคลื่อนที่แบบล้อลาก แขวงพญาไท เขตพญาไท กรุงเทพมหานคร [1 เครื่อง] <กรุงเทพมหานคร>[*งานจ้างเหมา]	แผน	ผล	C			C					
	สถานะ	ผล									
	การใช้จ่าย	แผน	0.0090	-	-	0.0090	-	-	-	-	-
	ผล	ผล	-	-	-	-	-	-	-	-	-
หมายเหตุ กิจกรรม : สร้างจิตสำนึกด้านทรัพยากรธรรมชาติและ สิ่งแวดล้อม รายการ : กล้องถ่ายภาพ ระบบดิจิทัล ประเภท คอมแพค ความละเอียด 20 ล้านพิกเซล แขวงพญาไท เขตพญาไท กรุงเทพมหานคร [1 ชุด]<กรุงเทพมหานคร>[*งานจ้างเหมา]	แผน	ผล	C			C					
	สถานะ	ผล									
	การใช้จ่าย	แผน	0.0193	-	-	0.0193	-	-	-	-	-
	ผล	ผล	-	-	-	-	-	-	-	-	-
หมายเหตุ กิจกรรม : สร้างจิตสำนึกด้านทรัพยากรธรรมชาติและ สิ่งแวดล้อม รายการ : กล้องถ่ายภาพนิ่ง ประเภท สหวิทยภาพแลนเดี่ยว (Digital Single Lens Reflex : DSLR) ความละเอียดไม่น้อย กว่า 30 ล้านพิกเซล พร้อมอุปกรณ์เสริม แขวงพญาไท เขต พญาไท กรุงเทพมหานคร [2 ชุด]<กรุงเทพมหานคร>[*งานจ้าง เหมา]	แผน	ผล	C			C					
	สถานะ	ผล									
	การใช้จ่าย	แผน	0.6912	-	-	0.6912	-	-	-	-	-
	ผล	ผล	-	-	-	-	-	-	-	-	-
หมายเหตุ กิจกรรม : สร้างจิตสำนึกด้านทรัพยากรธรรมชาติและ สิ่งแวดล้อม รายการ : ไม่ติดตั้ง ไม่ติดตั้งชนิดตัวส่ง 2 ตัว แขวง พญาไท เขตพญาไท กรุงเทพมหานคร [1 ชุด] <กรุงเทพมหานคร>[*งานจ้างเหมา]	แผน	ผล	C			C					
	สถานะ	ผล									
	การใช้จ่าย	แผน	0.0120	-	-	0.0120	-	-	-	-	-
	ผล	ผล	-	-	-	-	-	-	-	-	-
หมายเหตุ กิจกรรม : สร้างจิตสำนึกด้านทรัพยากรธรรมชาติและ สิ่งแวดล้อม รายการ : เครื่องเสียงกระบอกหัว พร้อมไม้คอร์ด แขวงพญา ไท เขตพญาไท กรุงเทพมหานคร [3 ชุด] <กรุงเทพมหานคร>[*งานจ้างเหมา]	แผน	ผล	C			C					
	สถานะ	ผล									
	การใช้จ่าย	แผน	0.0420	-	-	0.0420	-	-	-	-	-
	ผล	ผล	-	-	-	-	-	-	-	-	-



ประเภทรายจ่าย	สถานภาพ	แผน	รวมทั้งสิ้น	ไตรมาส 1			ไตรมาส 2			ไตรมาส 3			ไตรมาส 4		
				ด.ค.	พ.ย.	ธ.ค.	ม.ค.	ก.พ.	มี.ค.	เม.ย.	พ.ค.	มิ.ย.	ก.ค.	ส.ค.	ก.ย.
ประเภทรายจ่าย รายการ กิจกรรม : สร้างจิตสำนึกด้านทรัพยากรธรรมชาติและสิ่งแวดล้อม รายการ : ชุดเครื่องเสียงเคลื่อนที่แบบล้อลาก แพรงพญาไท เขตพญาไท กรุงเทพมหานคร [1 ชุด] <กรุงเทพมหานคร>[งานจังหวัด]	แผน	ผล	C				C								
	สถานะ	ผล													
	การใช้จ่าย	แผน	0.0110	-	-	-	0.0110	-	-	-	-	-	-	-	-
	การใช้จ่าย	ผล	-	-	-	-	-	-	-	-	-	-	-	-	-
หมายเหตุ															
กิจกรรม : สร้างจิตสำนึกด้านทรัพยากรธรรมชาติและสิ่งแวดล้อม รายการ : เครื่องวัดลมด้วยโปรเจกเตอร์ ระดับ XGA ขนาด 3.500 ANSI Lumens เขตพญาไท กรุงเทพมหานคร [2 เครื่อง]	แผน	ผล	C				C								
	สถานะ	ผล													
	การใช้จ่าย	แผน	0.0674	-	-	-	0.0674	-	-	-	-	-	-	-	-
	การใช้จ่าย	ผล	-	-	-	-	-	-	-	-	-	-	-	-	-
หมายเหตุ															
กิจกรรม : สร้างจิตสำนึกด้านทรัพยากรธรรมชาติและสิ่งแวดล้อม รายการ : จอ LED TV ขนาด 40 นิ้ว แพรงพญาไท เขตพญาไท กรุงเทพมหานคร [1 ตัว] <กรุงเทพมหานคร>[งานจังหวัด]	แผน	ผล	C				C								
	สถานะ	ผล													
	การใช้จ่าย	แผน	0.0200	-	-	-	0.0200	-	-	-	-	-	-	-	-
	การใช้จ่าย	ผล	-	-	-	-	-	-	-	-	-	-	-	-	-
หมายเหตุ															
ครุภัณฑ์มีราคาต่อหน่วยตั้งแต่ 1 ล้านบาทขึ้นไป กิจกรรม : บริหารและพัฒนาห้องปฏิบัติการสิ่งแวดล้อม รายการ : เครื่องปรับอากาศแบบแยกส่วน ชนิดท่อลม ขนาด 520,000 บีทียู ตำบลคลองห้า อำเภอคลองหลวง จังหวัดปทุมธานี [1 เครื่อง] <จังหวัดปทุมธานี>[งานจังหวัด]	แผน	ผล	33.8950	-	-	-	12.5586	-	-	-	21.3364	6.7818	-	-	14.5546
	สถานะ	ผล													
	การใช้จ่าย	แผน	C				C				C				C
	การใช้จ่าย	ผล	1.5000	-	-	-	1.5000	-	-	-	1.5000	-	-	-	-
หมายเหตุ															



ประเภทรายจ่าย	สถานภาพ	แผน	รวมทั้งสิ้น	ไตรมาส 1			ไตรมาส 2			ไตรมาส 3			ไตรมาส 4	
				ต.ค.	พ.ย.	ธ.ค.	ม.ค.	ก.พ.	มี.ค.	เม.ย.	พ.ค.	มิ.ย.	ก.ค.	ก.ย.
ประเภทรายจ่าย รายการ กิจกรรม : บริหารและพัฒนาห้องปฏิบัติการสิ่งแวดล้อม รายการ : ระบบเผยแพร่ประชาสัมพันธ์สำนักงานจอแอลอีดี ตำบลคลองท่า อำเภอคลองหลวง จังหวัดปทุมธานี [1 รวม] <จังหวัดปทุมธานี> [งานจ้างเหมา]	แผน	ผล												
	สถานะ	ผล	C											
	การใช้จ่าย	แผน	1.2769	-	-	-	1.2769	-	-	-	-	-	-	-
	ผล													
หมายเหตุ กิจกรรม : บริหารและพัฒนาห้องปฏิบัติการสิ่งแวดล้อม รายการ : ระบบผลิตไฟฟ้าพลังงานแสงอาทิตย์ แบบติดตั้งหลังคา อาคารศูนย์วิจัยและฝึกอบรมด้านสิ่งแวดล้อมและอาคารห้องปฏิบัติการด้านการวิเคราะห์ไดออกซิน ตำบลคลองท่า อำเภอคลองหลวง จังหวัดปทุมธานี [1 รวม] <จังหวัดปทุมธานี> [งานจ้างเหมา]	แผน	ผล	C											
	สถานะ	ผล												
	การใช้จ่าย	แผน	13.5635	-	-	-	6.7817	-	-	6.7817	-	-	-	-
	ผล													
หมายเหตุ กิจกรรม : บริหารและพัฒนาห้องปฏิบัติการสิ่งแวดล้อม รายการ : ชุดบำบัดอากาศ ชนิด Mini Pump ตำบลคลองท่า อำเภอคลองหลวง จังหวัดปทุมธานี [1 ชุด] <จังหวัดปทุมธานี> [งานจ้างเหมา]	แผน	ผล	B.1.6											
	สถานะ	ผล												
	การใช้จ่าย	แผน	1.1990	-	-	-	-	-	-	-	-	1.1990	-	-
	ผล													
หมายเหตุ กิจกรรม : บริหารและพัฒนาห้องปฏิบัติการสิ่งแวดล้อม รายการ : ชุดเตรียมเก็บส่งมาตรฐานสารอินทรีย์ระเหยง่ายระดับต่ำ ตำบลคลองท่า อำเภอคลองหลวง จังหวัดปทุมธานี [1 ชุด] <จังหวัดปทุมธานี> [งานจ้างเหมา]	แผน	ผล	B.1.6											
	สถานะ	ผล												
	การใช้จ่าย	แผน	1.4766	-	-	-	-	-	-	-	-	1.4766	-	-
	ผล													
หมายเหตุ กิจกรรม : บริหารและพัฒนาห้องปฏิบัติการสิ่งแวดล้อม รายการ : ชุดตรวจวัดอัตราการแลกเปลี่ยนก๊าซเรือนกระจกตามระดับความสูง ตำบลคลองท่า อำเภอคลองหลวง จังหวัดปทุมธานี [1 ชุด] <จังหวัดปทุมธานี> [งานจ้างเหมา]	แผน	ผล	B.1.6											
	สถานะ	ผล												
	การใช้จ่าย	แผน	6.5270	-	-	-	-	-	-	-	-	6.5270	-	-
	ผล													



ประเภทรายจ่าย	สถานภาพ	แผน	รวมทั้งสิ้น	ไตรมาส 1			ไตรมาส 2			ไตรมาส 3			ไตรมาส 4				
				ด.ค.	พ.ย.	ธ.ค.	ม.ค.	ก.พ.	มี.ค.	เม.ย.	พ.ค.	มิ.ย.	ก.ค.	ส.ค.	ก.ย.		
ประเภทรายจ่าย รายการ กิจกรรม : พัฒนาการบริหารจัดการองค์กร รายการ : สิทธิโดยชอบจัดตั้ง แขวงพญาไท เขตพญา ไท กรุงเทพมหานคร (3 ตัว) <กรุงเทพมหานคร>[*งานจ้างเหมา]	สถานะ การใช้จ่าย	ผล ผล แผน ผล	C 5.3520 - -	- - - -	- - - -	C - - -	B.1.1 B.1.6 C	- - - -	- - - -	- - 5.3520 -	- - - -	- - - -	- - - -	- - - -			
ขมยเขต																	
กิจกรรม : พัฒนาการบริหารจัดการองค์กร รายการ : งบประมาณสายเพื่อการสื่อสารและ ประชาสัมพันธ์ภายในอาคารพร้อมติดตั้ง แขวงพญาไท เขต พญาไท กรุงเทพมหานคร (1 ระบุ) <กรุงเทพมหานคร>[*งานจ้างเหมา]	สถานะ การใช้จ่าย	แผน ผล แผน ผล	C 2.0000 - -	- - - -	- - - -	C 2.0000 - -	B.1.1 B.1.6 C	- - - -	- - - -	- - 2.0000 -	- - - -	- - - -	- - - -	- - - -			
ขมยเขต																	
กิจกรรม : พัฒนาคู่สมรสระบบสารสนเทศและการให้บริการ รายการ : งบประมาณโครงการพัฒนาระบบข้อมูล ระบบสารสนเทศและการให้บริการ แขวงพญาไท เขตพญาไท กรุงเทพมหานคร (1 ชุด) <กรุงเทพมหานคร>[*งานจ้างเหมา]	สถานะ การใช้จ่าย	แผน ผล แผน ผล	C 1.0000 - -	- - - -	- - - -	C 1.0000 - -	B.1.1 B.1.6 C	- - - -	- - - -	- - 1.0000 -	- - - -	- - - -	- - - -	- - - -			
ขมยเขต																	
ที่ดิน สิ่งก่อสร้าง : รายการเดี่ยว	การใช้จ่าย	แผน	17.8740	-	-	-	0.6180	-	-	-	0.6180	4.3140	12.9420	4.3140	4.3140	4.3140	4.3140
		ผล	-	-	-	-	-	-	-	-	-	-	-	-	-	-	-
สิ่งก่อสร้างที่มีราคาต่อหน่วยต่ำกว่า 10 ล้านบาท	การใช้จ่าย	แผน	6.8740	-	-	-	0.6180	-	-	-	0.6180	1.5640	4.6920	1.5640	1.5640	1.5640	1.5640
		ผล	-	-	-	-	-	-	-	-	-	-	-	-	-	-	-
กิจกรรม : บริหารและพัฒนาห้องปฏิบัติการสิ่งแวดล้อม รายการ : จ้างปรับปรุงระบบสารกรองน้ำอาคารศูนย์วิจัยและ มีกอบรมต้นสิ่งแวดล้อม ตำบลคลองท่า อำเภอดงหลวง จังหวัดสุพรรณบุรี (1 ระบุ) <จังหวัดสุพรรณบุรี>[*งานจ้างเหมา]	สถานะ การใช้จ่าย	แผน ผล แผน ผล	C 0.3550 - -	- - - -	- - - -	B.1.6 0.3550 - -	B.1.1 - - -	- - - -	- - - -	- - 0.3550 -	- - - -	- - - -	- - - -	- - - -			
ขมยเขต																	



ประเภทรายจ่าย รายการ	สถานภาพ แผน	รวมทั้งสิ้น	ไตรมาส 1			ไตรมาส 2			ไตรมาส 3			ไตรมาส 4	
			ด.ค.	พ.ย.	ธ.ค.	ม.ค.	ก.พ.	มี.ค.	เม.ย.	พ.ค.	มิ.ย.	ก.ค.	ก.ย.
กิจกรรม : บริหารและพัฒนาห้องปฏิบัติการสิ่งแวดล้อม รายการ : จ้างก่อสร้างถนนเข้าอาคารพักสิ่งแวดล้อม ตำบลคลองที่ อำเภอคลองหลวง จังหวัดปทุมธานี [1 งาน] <จังหวัดปทุมธานี> [งานจ้างเหมา]	ผล	C				B.1.1	B.1.6	C					
	ผล	0.1630					0.1630						
ชดเชยขาด	แผน	C				B.1.1	B.1.6	C					
	ผล												
กิจกรรม : บริหารและพัฒนาห้องปฏิบัติการสิ่งแวดล้อม รายการ : จ้างก่อสร้างถนนเข้าจุดติดตั้งหม้อแปลงไฟฟ้า ตำบลคลองที่ อำเภอคลองหลวง จังหวัดปทุมธานี [1 งาน] <จังหวัดปทุมธานี> [งานจ้างเหมา]	แผน	C				B.1.1	B.1.6	C					
	ผล	0.1000					0.1000						
ชดเชยขาด	แผน	C				B.1.1	B.1.6	C					
	ผล												
กิจกรรม : บริหารและพัฒนาห้องปฏิบัติการสิ่งแวดล้อม รายการ : ปรับปรุงพื้นที่ปฏิบัติงานอาคารศูนย์วิจัยและ ฝึกอบรมด้านสิ่งแวดล้อม ตำบลคลองที่ อำเภอคลองหลวง จังหวัดปทุมธานี [1 งาน] <จังหวัดปทุมธานี> [งานจ้างเหมา]	แผน	C				B.1.1	B.1.6	C					
	ผล	6.2560						1.5640			1.5640		1.5640
ชดเชยขาด	แผน	C				B.1.1	B.1.6	C					
	ผล												
สิ่งก่อสร้างที่มีราคาต่อหน่วยตั้งแต่ 10 ล้านบาทขึ้นไป	แผน	11.0000						2.7500			2.7500	8.2500	2.7500
	ผล												
กิจกรรม : บริหารและพัฒนาห้องปฏิบัติการสิ่งแวดล้อม รายการ : ซ่อมแซมถนนศูนย์วิจัยและฝึกอบรมด้าน สิ่งแวดล้อม ตำบลคลองที่ อำเภอคลองหลวง จังหวัด ปทุมธานี [1 งาน] <จังหวัดปทุมธานี> [งานจ้างเหมา]	แผน	C				B.1.1	B.1.6	C					
	ผล	11.0000						2.7500			2.7500	8.2500	2.7500
ชดเชยขาด	แผน	C				B.1.1	B.1.6	C					
	ผล												

ผู้รายงาน.....
(นายสุภกรรณ จงษ์ประยูร)
ตำแหน่ง : ผู้อำนวยการยุทธศาสตร์และแผนงาน
วัน/เดือน/ปี : 19 กุมภาพันธ์ 2563



แบบ สป. 301

แผนงานบูรณาการ

แผนงานบูรณาการจัดการมลพิษและสิ่งแวดล้อม

แบบจัดทำแผน / รายงานผลการปฏิบัติงานและการใช้จ่ายงบประมาณ ประจำปีงบประมาณ พ.ศ. 2563

แบบ สป.301 (แผนบูรณาการ)

งบส่วนราชการ / รัฐวิสาหกิจ

งบกลาง

กระทรวง : กระทรวงทรัพยากรธรรมชาติและสิ่งแวดล้อม

ส่วนราชการ/รัฐวิสาหกิจ : กรมส่งเสริมคุณภาพสิ่งแวดล้อม

รหัส : 09000

รหัส : 09008

จัดทำแผน

รายงานผล

หน่วย : ล้านบาท (ทศนิยม 4 ตำแหน่ง)

แผนงาน-เป้าหมาย-แนวทางการดำเนินงาน	รวมทั้งสิ้น		ไตรมาส 1 (ต.ค.-ธ.ค.)		ไตรมาส 2 (ม.ค.-มิ.ค.)		ไตรมาส 3 (เม.ย.-มิ.ย.)		ไตรมาส 4 (ก.ค.-ก.ย.)	
	แผน	ผล	แผน	ผล	แผน	ผล	แผน	ผล	แผน	ผล
แผนงาน-เป้าหมาย-แนวทางการดำเนินงาน ผลผลิต/โครงการ-กิจกรรม รวมเงินงบประมาณทั้งสิ้น	52.1860	-	3.1041	-	20.4009	-	23.4624	-	5.2186	-
แผนงาน : แผนงานบูรณาการจัดการมลพิษและสิ่งแวดล้อม ผลสัมฤทธิ์และประโยชน์ที่คาดว่าจะได้รับ (ระดับแผนงานบูรณาการ : ตามหน่วยงานเจ้าภาพ)	52.1860	-	3.1041	-	20.4009	-	23.4624	-	5.2186	-
ผลสัมฤทธิ์ : ประชาชนมีคุณภาพชีวิตที่ดีขึ้นจากการจัดการมลพิษและสิ่งแวดล้อม										
- ตัวชี้วัดเชิงคุณภาพ : ประสิทธิภาพในการจัดการขยะตามเกณฑ์ที่กำหนด ไม่น้อยกว่า	73								73	
- ตัวชี้วัดเชิงคุณภาพ : คุณภาพอากาศในพื้นที่วิกฤตได้รับการจัดการตามเกณฑ์ที่กำหนดไม่น้อยกว่า	89								89	
เป้าหมาย : 14.1 มลพิษด้านการจัดการขยะที่มีผลกระทบต่อสิ่งแวดล้อมได้รับการจัดการอย่างถูกต้อง	52.1860	-	3.1041	-	20.4009	-	23.4624	-	5.2186	-
- ตัวชี้วัดเชิงคุณภาพ : ขยะมูลฝอยได้รับการจัดการอย่างถูกต้อง	70								70	
- ตัวชี้วัดเชิงคุณภาพ : ของเสียอันตรายชุมชนได้รับการจัดการอย่างถูกต้อง	25								25	
- ตัวชี้วัดเชิงคุณภาพ : มูลฝอยติดเชื้อได้รับการจัดการอย่างถูกต้อง	100								100	
- ตัวชี้วัดเชิงคุณภาพ : กากอุตสาหกรรมที่เป็นอันตรายได้รับการจัดการอย่างถูกต้อง	100								100	
- ตัวชี้วัดเชิงคุณภาพ : ขยะมูลฝอย ของเสียอันตรายชุมชน มูลฝอยติดเชื้อ และกากอุตสาหกรรมที่เป็นอันตรายได้รับการจัดการอย่างถูกต้องเพิ่มขึ้น	5								5	



หน่วย : ล้านบาท (ทศนิยม 4 ตำแหน่ง)

แผนงาน-เป้าหมาย-แนวทางการดำเนินงาน ผลผลิต/โครงการ-กิจกรรม	หน่วยนับ	รวมทั้งสิ้น		ไตรมาส 1 (ต.ค.- ธ.ค.)		ไตรมาส 2 (ม.ค.- มี.ค.)		ไตรมาส 3 (เม.ย.- มิ.ย.)		ไตรมาส 4 (ก.ค.- ก.ย.)	
		แผน	ผล	แผน	ผล	แผน	ผล	แผน	ผล	แผน	ผล
- ตัวชี้วัดเชิงปริมาณ : จำนวนพื้นที่เรียนรู้การจัดการขยะที่ต้นทาง Zero Waste ระดับจังหวัด	แห่ง	5				2				3	
- ตัวชี้วัดเชิงปริมาณ : ร้อยละกลุ่มเป้าหมายมีการคัดแยกขยะอย่างถูกต้องที่ต้นทางเพิ่มขึ้น	ร้อยละ	80								80	
รายจ่ายประจำ		34.0000	-	3.0907	-	18.4143	-	8.9952	-	3.4998	-



แบบจัดทำแผน / รายงานผลการปฏิบัติงานและการใช้จ่ายงบประมาณ ประจำปีงบประมาณ พ.ศ. 2563

คำชี้แจงเพิ่มเติม :

บัญชีและอุปสรรค :

ผู้รายงาน :

(นางศุภวรรณ วงษ์ประยูร)

ตำแหน่ง : ผู้อำนวยการกองยุทธศาสตร์และแผนงาน

วัน/เดือน/ปี : 19 กุมภาพันธ์ 2563

โทร: 02-298-5644

คำรับสำเนาปริมาณเท่านั้น :

(1) แสดงความเห็น/ข้อสังเกต



หัวหน้าส่วนราชการ / รัฐวิสาหกิจ

(นายรัฐฐา สุริยกุล ณ อรุณยา)

อธิบดีกรมส่งเสริมคุณภาพสิ่งแวดล้อม

วัน/เดือน/ปี : 19 กุมภาพันธ์ 2563

โทร: 02-278-8422

ผู้พิจารณา :

อเนก ชาติอึ้ง

นางวันทนา อาชีวิทธิโย

โทร:

ตำแหน่ง :

วัน/เดือน/ปี

ผู้ให้ความเห็นชอบ :

(นายยุทธมา สามีชนกร)

ผู้อำนวยการกองจัดทำงบประมาณด้านเศรษฐกิจ ๒

โทร:



แบบ สป. 302

แผนงานบูรณาการ

แผนงานบูรณาการจัดการมลพิษและสิ่งแวดล้อม

แบบจัดทำแผน / รายงานผลการใช้จ่ายงบประมาณ ผลผลิต/โครงการ จำแนกตามปรายจ่าย ประจำปีงบประมาณ พ.ศ. 2563

แบบ สป.302 (แผนบูรณาการ)

รายงานแผน
 รายงานผล

ส่วนราชการ/รัฐวิสาหกิจ

รหัส 09000

งบกลาง

รหัส 09008

รหัส 4700

กระทรวง : กระทรวงทรัพยากรธรรมชาติและสิ่งแวดล้อม

ส่วนราชการ/รัฐวิสาหกิจ : กรมส่งเสริมคุณภาพสิ่งแวดล้อม

รหัส 73

แผนบูรณาการ : 5.3 แผนงานบูรณาการจัดการมลพิษและสิ่งแวดล้อม

เป้าหมาย : 14.1 มลพิษที่มีผลกระทบต่อสิ่งแวดล้อมได้รับการจัดการให้เป็นไปตามมาตรฐานสากล

รหัส 00-0103

แนวทางการดำเนินงาน : 14.1.1 พัฒนาศรีอเมือ และกลไก ในการป้องกันและลดมลพิษจากขยะมูลฝอย ของเสีย

รหัส 47-012

อันตรายชุมชน มลพิษยติดเชื้อและกากอุตสาหกรรมที่เป็นอันตราย

ผลผลิต /โครงการ : โครงการสร้างวินัยและการมีส่วนร่วมของคนในชาติมุ่งสู่การจัดการขยะและสิ่งแวดล้อมที่ยั่งยืน

รหัส 47-012

รหัสบัญชีตามโครงสร้าง ผลผลิต /โครงการ

หน่วย : ล้านบาท (ทศนิยม 4 ตำแหน่ง)

ประเภทรายจ่าย	รวมทั้งสิ้น		ไตรมาส 1 (ต.ค.-ธ.ค.)		ไตรมาส 2 (ม.ค.-มิ.ค.)		ไตรมาส 3 (เม.ย.-มิ.ย.)		ไตรมาส 4 (ก.ค.-ก.ย.)	
	แผน	ผล	แผน	ผล	แผน	ผล	แผน	ผล	แผน	ผล
5. งบรายจ่ายอื่น	52.1860	-	3.1041	-	20.4009	-	23.4624	-	5.2186	-
ค่าใช้จ่ายในการส่งเสริมการรื้อจัดการขยะที่ต้นทางเหลืออิเล็กทรอนิกส์	0.8000	-	-	-	-	-	0.4800	-	0.3200	-
ค่าใช้จ่ายในการสื่อสารความรู้การคัดแยกขยะที่ต้นทางผ่านสื่อสาธารณะและสื่อสังคมออนไลน์	6.3000	-	-	-	-	-	6.3000	-	-	-
ค่าใช้จ่ายในการเสริมศักยภาพผู้นำด้านการจัดการขยะที่ต้นทาง	1.5000	-	0.0134	-	0.9866	-	0.5000	-	-	-
ค่าใช้จ่ายในการสร้างกลไกความร่วมมือด้านการจัดการขยะที่ต้นทางกับภาคีรัฐสถาบันการศึกษา และภาคเอกชน	4.0000	-	-	-	-	-	2.8000	-	1.2000	-
ค่าใช้จ่ายในการจัดทำระบบนำข้อมูลและระบบเชื่อมโยงจัดการขยะที่ต้นทางแบบครบวงจร	2.0000	-	-	-	1.0000	-	1.0000	-	-	-
ค่าใช้จ่ายในการส่งเสริมการใช้วัฏจักรทางเลือกทดแทนพลาสติกและโฟม	3.5860	-	-	-	-	-	3.3872	-	-	-
ค่าใช้จ่ายในการจัดการขยะที่ต้นทาง Zero Waste ระดับจังหวัด	25.0000	-	1.3671	-	14.6379	-	6.5952	-	2.3998	-



